

ROMANIA

JUDETUL TULCEA

UNITATEA ADMINISTRATIV-TERITORIALA I.C. BRĂȚIANU

NR. 649/02.02.2026

M.F.-A.N.A.F.-D.G.R.F.P. Galați	
A.J.F.P. Tulcea	
ȘEF ADMINISTRAȚIE ADJUNCT	
TREZORIER ȘEF	
03 FEB. 2026	
NR. <u>INTRARE</u>	TLG_STZ <u>904</u>
IEȘIRE	

CĂTRE,

Administrația Județeană a Finanțelor Publice Tulcea

Activitatea de trezorerie și contabilitate publică

Prin prezenta vă transmitem alăturat Raportul de analiză pe bază de bilanț și note explicative la data de 31.12.2025.

PRIMAR,

Pușcașu Danuț



[Handwritten signature]

INSPECTOR

Țand



NOTĂ EXPLICATIVĂ
la situația financiară privind execuția
bugetului local de venituri și cheltuieli a unității administrativ-teritoriale I.C.
Brătianu la data de 31 Decembrie 2025

Situațiile financiare încheiate la data de 31 Decembrie 2025, au fost întocmite în conformitate cu prevederile Legii contabilității nr. 82/1991, republicată, cu modificările și completările ulterioare.

Situația financiară încheiată la data de 31 Decembrie 2025 cuprinde execuția veniturilor și cheltuielilor bugetului local, a bugetului instituțiilor publice și activităților finanțate integral sau parțial din venituri proprii și a bugetului fondurilor externe nerambursabile, după cum urmează:

1. Bugetul local

- la venituri, se raportează prevederi bugetare cumulate la finele trimestrului IV 2025 în sumă de 9.878.450 lei, drepturi constatate totale, în sumă de 10.514.336 lei și încasări realizate în sumă de 8.177.717 lei; se raportează, de asemenea, stingeri pe alte căi decât încasări în sumă de 0 lei, rezultând drepturi constatate de încasat în sumă de 2.336.619 lei; la sfârșitul trimestrului IV 2025, veniturile totale au fost realizate în proporție de 82,78 %.

- la cheltuieli, se raportează credite bugetare cumulate la finele trimestrului IV 2025 în sumă de 10.917.450 lei, credite de angajament în sumă de 178.000 lei, angajamente bugetare în sumă de 8.951.809 lei, angajamente legale în sumă de 8.951.809 lei, plăți efectuate în sumă de 8.672.766 lei, rămânând angajamente legale de plătit în suma de 279.043 lei; se raportează, de asemenea, cheltuieli efective în sumă de 4.020.025 lei; la sfârșitul trimestrului IV 2025, cheltuielile au fost realizate în proporție de 79,44 %.

2. Bugetul instituțiilor publice și activităților finanțate integral sau parțial din venituri proprii

- la venituri, se raportează prevederi bugetare cumulate la finele trimestrului IV 2025 în suma de 143.000 lei, drepturi constatate totale, în sumă de 91.602 lei și încasări realizate în sumă de 76.621 lei; se raportează, de asemenea, stingeri pe alte căi decât încasări în sumă de 0 lei, rezultând drepturi constatate de încasat în sumă de 14.981 lei; la sfârșitul trimestrului IV 2025, veniturile au fost realizate în proporție de 53,58 %.

- la cheltuieli, se raportează credite bugetare cumulate la finele trimestrului IV 2025 în sumă de 143.000 lei, credite de angajament în sumă de 0 lei, angajamente bugetare în sumă de 79.198 lei, angajamente legale în sumă de 79.198

lei, plăți efectuate în sumă de 20.171 lei, rămânând angajamente legale de plătit în sumă de 59.027 lei; se raportează, de asemenea, cheltuieli efective în sumă de 16.770 lei; la sfârșitul trimestrului IV 2025, cheltuielile au fost realizate în proporție de 14,80 %.

Referitor la creanțe:

Nr. crt	Denumirea creantelor	Sold la începutul anului	Sold la finele perioadei	Termen de incasare	
				sub 1 an	peste 1 an
1	creante comerciale	194.366	191.241		191.241
2	creantele bugetului general consolidat	2.120.775	2.235.762		2.235.762
3	creante din operatiuni cu fonduri externe nerambursabile	4.672.450	4.672.450		4.672.450
4	alte creante	1.398	0		0
	TOTAL	6.988.989	7.099.453		7.099.453

Nr. crt.	Denumirea datoriilor	Sold la începutul anului	Sold la finele perioadei	Termen de plata	
				sub 1 an	peste 1 an
1	datorii comerciale	0	912.088	912.088	
2	datorii catre bugete	151.031	151.741		
3	datorii din operatiuni cu fonduri externe nerambursabile	0	0		
4	sume de restituit contribuabililor	0	0		
5	salariile, contributi si alte drepturi sociale	70.925	64.026		
6	personal - drepturi de natura salariala reprezentand sume prevazute prin hotarari	0	0		

	judecatoaresti devenite executorii (ct.4200101)				
7	personal - drepturi de natura salariala stabilite prin acte administrative emise de conducatorii institutiilor publice, suplimentare fata de cele stabilite prin legislatia specifica (ct.4200102)	0	0		
8	alte datorii				
	TOTAL	221.956	1.127.855	912.088	0,00

Informații privind Situația fluxurilor de trezorerie

Numerarul existent în „Situația fluxurilor de trezorerie” în sumă de 691.528 lei, corespunde cu totalul sumelor existente în extrasele/conturile de execuție prezentate de unitățile administrativ-teritoriale și este format din:

a) sold casa - 1.936.600 lei

b) sursa A:

- deficit la 31.12.2025

- excedent din anii precedenți -1.039.000 lei

- sume recuperate/primate în excedentul anului precedent

- sume utilizate/transferate din excedentul anului precedent

c) sursa E:

- excedent la 31.12.2025

- excedent din anii precedenți - 0 lei
- sume recuperate/primate în excedentul anului precedent, din care:
- sume utilizate/transferate din excedentul anului precedent, din care:

d) Soldul conturilor de disponibilități: 616.174 lei

Numerarul existent în „Situția fluxurilor prin bănci” în sumă de 0 lei, corespunde cu sumele existente în extrasele de cont ridicate de la instituțiile de credit, cu excepția sumelor reprezentând încasări efectuate prin POS/canal electronic în ultima zi a trimestrului.

Notă explicativă referitoare la drepturile de natură salarială reprezentând sume prevăzute prin hotărâri judecătorești devenite executorii, precum și la cele stabilite exclusiv prin acte administrative emise de conducătorii instituțiilor publice, suplimentare față de cele stabilite prin legislația specifică, inclusiv contribuțiile aferente acestora.

La data de 31.12.2025, uat I.C. Brătianu nu înregistrează drepturi de natură salarială reprezentând sume prevăzute prin hotărâri judecătorești devenite executorii, precum și cele stabilite exclusiv prin acte administrative emise de conducătorii instituțiilor publice, suplimentare față de cele stabilite prin legislația specifică, inclusiv contribuțiile aferente acestora

În conformitate cu prevederile OMF nr. 3384 din 3.10.2022, ordonatorul principal de credite a procedat la verificarea balanțelor de verificare generate de Sistemul Forexbug și cele generate din programele proprii atât pentru activitatea proprie cât și pentru instituțiile subordonate.

Ordonator principal de credite,

ROMANIA
PUSCASU DANUT

Inspect

ȚANDĂ


NOTĂ

explicativă privind analiza elementelor din bilanț la data de 31.12.2025

Nr. Rand	DENUMIRE INDICATOR	Sold la inceputul perioadei	Sold la sfarsitul perioadei	Diferente (LEI)	EXPLICATII cresteri/descresteri
0	1	2	3	4= 3-2	5
03	Active fixe necorporale	199.878,70	199.878,70	0,00	
04	Active fixe corporale	42.074.178,85	47.612.217,01	5.538.038,16	Plati investitii aflate in curs de derulare
05	Active financiare	24500	24500	0,00	
06	Creante necurente			0,00	
09	Stocuri	666.886,00	724.142,33	57.256,33	
10	Creante	6.988.989,00	7.100.055,83	111.066,83	
11	Active financiare	0,00	0,00	0,00	
12	Disponibilitati	1.542.179,00	1.403.801,44	-138.377,56	
13	Alte valori si avansuri de trezorerie			0,00	
14	Cheltuieli în avans			0,00	
19	Datorii comerciale si alte datorii			0,00	
20	Imprumuturi pe termen lung			0,00	
21	Provizioane			0,00	
24	Datorii comerciale si alte datorii	420.710,96	1.632.994,00	1.212.283,04	
25	Imprumuturi pe termen scurt		0,00	0,00	
26	Salariile, contributi si alte drepturi sociale	115.494,24	109.331,24	-6.163,00	Salarii
27	Venituri în avans			0,00	
28	Provizioane			0,00	


PRIMAR,

PUSCASU DANUT



INSPECTOR

TANDARA



**U.A.T. I.C. BRATIANU
JUDEȚUL TULCEA**

RAPORT DE ANALIZĂ PE BAZĂ DE BILANT

Din centralizarea datelor, se constată că au existat obligații neachitate la scadență pentru bunuri achiziționate, lucrări executate și servicii prestate, astfel au fost respectate dispozițiile legale în vigoare, la încheierea angajamentelor legale.

Până la data de 31.12.2025, nu au fost incluse pe cheltuieli în condițiile legii contravaloarea unor pagube care nu se datorează culpei unei persoane.

**PRIMAR,
Pușcașu Dănuț**



**Inspector p
Țandără D**



**PRIMĂRIA COMUNEI I.C. BRĂTIANU
JUDEȚUL TULCEA**

DECLARAȚIE

Subsemnatul, Țandără Dumitru, inspector principal în cadrul Primăriei Comunei I.C. Brătianu și Pușcașu Dănuț, în calitate de primar, declarăm prin prezenta că informațiile prezentate în situația financiară la 31.12.2025 respectă:

- Politicile contabile utilizate la întocmirea situațiilor financiare aferente trimestrului IV 2025 sunt în conformitate cu reglementările contabile aplicabile;
- Situațiile financiare aferente trimestrului IV 2025 oferă o imagine fidelă a poziției financiare, performanței financiare și a celorlalte informații referitoare la activitatea desfășurată.
- Primăria comunei I.C. Brătianu își desfășoară activitatea în condiții de continuitate.

**Primar,
Pușcașu Dănuț**



**Insp
Țar**



**PRIMĂRIA COMUNEI I.C. BRĂTIANU
JUDEȚUL TULCEA**

DECLARAȚIE

Subsemnatul, Țandără Dumitru, inspector principal în cadrul Primăriei Comunei I.C. Brătianu, declar prin prezenta că îmi asum următoarele responsabilități:

- Politicile contabile utilizate la întocmirea situațiilor financiare aferente trimestrului IV 2025 sunt în conformitate cu reglementările contabile aplicabile;
- Situațiile financiare aferente trimestrului IV 2025 oferă o imagine fidelă a poziției financiare, performanței financiare și a celorlalte informații referitoare la activitatea desfășurată;
- Primăria Comunei I.C. Brătianu își desfășoară activitatea în condiții de continuitate.

**Inspe
Țand**




PRIMĂRIA COMUNEI I.C. BRĂTIANU
JUDEȚUL TULCEA

DECLARAȚIE

Subsemnatul, Pușcașu Dănuț, primar în cadrul Primăriei Comunei I.C. Brătianu, declar prin prezenta că îmi asum următoarele responsabilități:

- Politicile contabile utilizate la întocmirea situațiilor financiare aferente trimestrului IV 2025 sunt în conformitate cu reglementările contabile aplicabile;
- Situațiile financiare aferente trimestrului IV 2025 oferă o imagine fidelă a poziției financiare, performanței financiare și a celorlalte informații referitoare la activitatea desfășurată;
- Primăria Comunei I.C. Brătianu își desfășoară activitatea în condiții de continuitate.

Primar,
Pușcașu Dănuț



**PRIMĂRIA COMUNEI I.C. BRĂTIANU
JUDEȚUL TULCEA**

POLITICI CONTABILE

In cadrul Primariei I.C. Bratianu s-a asigurat o autonomie de actiune pentru rezolvarea in cele mai bune conditii a problemelor in activitatea administrativa, adaptarea nevoilor special generale, cu respectarea cadrului legal specific privind principiul legalitatii.

Elementele prezentate in situatiile financiare la data de 31.12.2025, au fost evaluate in conformitate cu principiile contabile, conform contabilitatii de angajamente.


Persoanele implicate in conducerea si organizarea contabilitatii sunt:

- Țandără Dumitru, inspector principal cu sarcinile si responsabilitatile urmatoare: intocmeste darea de seama contabila la termenele stabilite, urmareste incadrarea cheltuielilor in limita creditelor bugetare aprobate potrivit bugetului primariei; intocmeste documente contabile (state de plata si altor drepturi cuvenite personalului) si asigura efectuarea platilor prin conturile deschise la trezoreria operative; indeplineste orice atributiuni legate de activitatea financiar contabila a Primariei.
- Munteanu Danila Milica, inspector principal, cu atributii de control financiar preventiv. Institutia noastra a urmarit si respectat toti indicii politici.
- *Principiul continuitatii activitatii* – institutia noastra isi continua in mod normal functionarea , fara a intra in stare de desfiintare sau reducere semnificativa a activitatii.
- *Principiul permanentei metodelor* – metoda de evaluare a activelor fixe si stocuri se aplica in mod consecvent de la un exercitiu financiar la altul aplicandu-se metoda amortizarii liniare.
- *Principiul prudentei* – evaluarea patrimoniului se face prudent, tinandu-se cont toate angajamentele aparute in cursul exercitiului financiar curent.
- *Principiul contabilitatii pe baza de angajamente* – situatiile financiare ofera informatii despre tranzactiile si evenimentele care au avut loc in perioada de raportare, care au determinat incasari si plati dar si despre resursele viitoare, respectiv obligatiile de plata.

Acest principiu se bazeaza pe independenta exercitiului potrivit caruia toate veniturile si cheltuielile se raporteaza la exercitiul financiar 31.12.2025 fara a se tine cont de incasarea veniturilor, respectiv data platii cheltuielilor.

- *Principiul evaluarii separate a elementelor de activ si datorii* – consta in stabilirea separata a valorilor toate corespunzatoare unei pozitii din bilant prin determinarea separata a fiecarui element de pasiv si activ.
- *Mentionam ca reevaluarea activelor fixe corporale s-a efectuat in cursul anului 2023.*
- *Principiul intangibilitatii* – bilantul de deschidere pentru fiecare exercitiu financiar trebuie sa corespunda cu bilantul de inchidere al exercitiului financiar precedent.
- *Principiul comparabilitatii informatiilor* – informatiile prezentate in situatiile financiare dau posibilitatea compararii in timp a acestora.
- *Principiul prelevantei economicului asupra juridicului* – consta in faptul ca informatiile contabile din evidenta contabila corespund cu datele din situatiile financiare reprezentand realitatea economica a institutiei.

**Primar,
Pușcașu Dănuț**



**Inspector
Țandără**



RAPORT

Asupra sistemului de control intern/managerial la data de 31.12.2025

In temeiul prevederilor art. 4, alin. 3, din OG nr. 119/1999, privind controlul intern si controlul finaciar preventiv, republicata cu modificarile si completarile ulterioare, subsemnatul Puscasu Danut, in calitate de primar, declar ca UAT Comuna I.C. Bratianu dispune de un sistem de control intern managerial, a carui concepere si aplicare permit conducerii UAT Comuna I.C. Bratianu (si, dupa caz, consiliului de administratie) sa furnizeze o asigurare rezonabila ca fondurile publice alocate in scopul indeplinirii obiectivelor generale si specifice au fost utilizate in conditii de legalitate, regularitate, eficacitate, eficienta si economicitate.

Aceasta declaratie se intemeieza pe o apreciere realista, corecta, completa si demna de incredere asupra sistemului de control intern/managerial al entitatii, formulata in baza autoevaluarii acesteia.

Sistemul de control intern/managerial – cuprinde partial mecanisme de autocontrol cu aplicarea masurilor vizand cresterea eficacitatii acestuia, are la baza evaluarea riscurilor.

Precizez ca declaratiile cuprinse in prezentul raport sunt formulate prin asumarea rasponsabilitatii manageriale si au drept datele, informatiile si constatările consemnate in documentatia aferenta autoevaluarii sistemului de control intern/managerial sustinuta in cadrul UAT Comuna I.C. Bratianu, precum si in rapoartele de audit intern si extern.

Prezentul raport s-a elaborat in conformitate cu instructiunile privind intocmirea, aprobarea si prezentarea raportului asupra sistemului de control intern/managerial, prevazute in anexa nr. 4 la Ordinul Ministrului Finantelor Publice nr. 946/2005, pentru aprobarea Codului controlului intern cuprinzand standardele de management/control inten al entitatii publice si pentru dezvoltarea sistemelor de control intern/managerial, cu modificarile si completarile ulterioare.

Pe baza rezultatelor autoevaluarii, apreciez ca, la data de 31.12.2025 sistemul de control intern/managerial al UAT Comuna I.C. Bratianu este conform cu standardele cuprinse in Codul controlului intern/managerial al entitatii publice.

PRIMAR,

Puşcaşu Dănuţ



SITUATIA FLUXURILOR DE TREZORERIE

31.12.2025

pag.: 1 - lei -

COD	DENUMIRE INDICATORI	Total	Casa ct. 5310101	Buget de stat ct. 5200100/ 7700000	Buget local ct. 5210100/ 7700000	Buget asigurari sociale de stat ct. 5250101+ 5250102/ 7700000	Buget asigurari pentru somaj ct. 5740101+ 5740102/ 7700000	Buget Fond national unic de asigurari sociale de sanatate ct. 5710100/ 7700000	Buget Fond pentru mediu ct. 5750100/ 7700000	Buget trezoreria statului ct. 5240100/ 7700000	Buget institutii publice finantate integral din venituri proprii ct. 5600101/ 7700000	Buget institutii publice finantate din venituri proprii si subventii ct. 5610101/ 7700000	Buget activitati finantate din venituri proprii si buget activitati de privatizare ct.5620101/ 7700000	Buget imprumuturi interne si externe ct. 5130101+ 5140101+ 5160101+ 5170101/ 7700000	Buget fonduri externe nerambursabile (sursa D) ct. 5150103/ 7700000	Alte disponibilitati (ct.5XX)	
03002	1. Incasari	10.984.055	1.936.600		8.177.717												
03003	2. Plati	6.488.764	1.936.600		4.039.097								79.621				794.117
03004	3. Numerar net din activitatea operationala (rd.02-rd.03)	4.495.291			4.138.620								21.171				492.896
03007	2. Plati	4.633.669			4.633.669												80.221
03008	3. Numerar net din activitatea de investitii (rd.06-07)	-4.633.669			-4.633.669												
03013	IV.CRESTEREA (DESCRESTEREA) NETA DE NUMERAR SI ECHIVALENT DE NUMERAR (rd.04+rd.08+rd.12)	-138.378			-495.049												
03014	V. NUMERAR SI ECHIVALENT DE NUMERAR LA INCEPUTUL ANULUI	1.542.179			1.180.577												900.221
030141	-sume recuperate/primate in excedentul anului precedent	1.039.000			1.039.000												415.954
030142	-sume utilizate/transferate din excedentul anului precedent	1.039.000			1.039.000												
03015	VI.NUMERAR SI ECHIVALENT DE NUMERAR LA SFARSITUL PERIOADEI (rd.13+rd.14+rd.14.1-rd.14.2-rd.14.3)	1.403.801			691.528												010.174

Conducatorul institutiei



Viza trezoreriei



SITUATIA FLUXURILOR DE TREZORERIE la data de 31.12.2025

Denumirea indicatorului	Cod rand	TOTAL	5310101	Buget de stat	Buget local	Sursa F - Institutii publice finantate integral din venituri proprii	Sursa G - Institutii publice finantate partial din venituri proprii	Sursa E - Activitati finantate din venituri proprii	5xx	5120101	5290901	5500101	5520000
1. Incasari	02	10.984.055	1.536.600	0	8.177.717	0	0	76.621	793.117	29.105	445.961	0	318.051
2. Plati	03	6.488.764	1.536.600	0	4.039.097	0	0	20.171	492.896	29.105	445.961	0	17.830
3. Numerar net din activitatea operationala	04	4.495.291			-4.138.620	0	0	56.450	300.221	0	0	0	300.221
2. Plati	07	4.633.669			4.633.669	0	0	0	0	0	0	0	0
3. Numerar net din activitatea de investitii	08	-4.633.669			-4.633.669	0	0	0	0	0	0	0	0
IV Cresterea (descresterea) neta de numerar si echivalent de numerar	13	-138.378			-495.049	0	0	56.450	300.221	0	0	0	300.221
V. Numerar si echivalent de numerar la inceputul anului	14	1.542.179			1.186.577	0	0	39.649	315.953	0	0	500	315.453
- sume recuperate din excedentul anului precedent	14.1	1.039.000			1.039.000	0	0	0	0	0	0	0	0
- sume utilizate din excedentul anului precedent	14.2	1.039.000			1.039.000	0	0	0	0	0	0	0	0
Numerar si echivalent de numerar la sfirsitul anului	15	1.403.801			691.528	0	0	96.099	616.174			500	615.674

PRIMAR
PUSCASU DANUT

VIZA TREZORERIE

CONTA
TANDA

Capi- tol	Sub- capi- tol	Pa- ra- graf	Gru- pa/ Titlu	Ar- ti- col	Ali- ne- at	Denumire indicator	Prevederi bugetare initiale	Prevederi bugetare definitive	Drepturi constatate			Incasari realizate	Stingeri pe alte cai decat incasari	Drepturi constatate de incasat
									Total, din care:	din anii precedenti	din anul curent			
A						B	1	2	3=4+5	4	5	6	7	8=3-6-7
0001	02					TOTAL VENITURI-BUGET LOCAL	8.979.450	9.878.450	10.514.336	2.221.632	8.292.704	8.177.717		2.336.619
0002						I. VENITURI CURENTE	5.191.450	5.312.450	5.669.934	1.232.632	4.437.302	4.322.315		1.347.619
0003						A. VENITURI FISCALE	3.679.000	3.799.000	3.772.631	269.872	3.502.759	3.448.787		323.844
0004						A1. IMPOZIT PE VENIT, PROFIT SI CASTIGURI DIN CAPITAL	2.136.000	2.118.000	2.055.776		2.055.776	2.055.776		
0300	02					A1.2 IMPOZIT PE VENIT, PROFIT SI CASTIGURI DIN CAPITAL DE LA PERSOANE FIZICE	2.136.000	2.118.000	2.055.776		2.055.776	2.055.776		
0302						IMPOZIT PE VENIT	10.000	12.000	9.653		9.653	9.653		
	18					Impozitul pe veniturile din transferul proprietatilor imobiliare din patrimoniul personal	10.000	12.000	9.653		9.653	9.653		
0402						COTE SI SUME DEFALCATE DIN IMPOZITUL PE VENIT	2.126.000	2.106.000	2.046.123		2.046.123	2.046.123		
0402	01					Cote defalcate din impozitul pe venit	231.000	246.000	252.503		252.503	252.503		
	04					Sume alocate din cotele defalcate din impozitul pe venit pentru echilibrarea bugetelor locale	1.095.000	1.060.000	1.004.389		1.004.389	1.004.389		
0402	05					Sume repartizate din Fondul la dispozitia Consiliului Judetean	800.000	800.000	789.231		789.231	789.231		
0700	02					A3 IMPOZITE SI TAXE PE PROPRIETATE	462.000	462.000	482.523	166.262	316.261	289.818		192.705
0702						IMPOZITE SI TAXE PE PROPRIETATE	462.000	462.000	482.523	166.262	316.261	289.818		192.705
	01					Impozit si taxa pe cladiri	68.000	68.000	74.377	24.059	50.318	44.225		30.152
		01				Impozit pe cladiri de la persoane fizice	50.000	50.000	56.270	17.003	39.267	34.807		21.463
0702	01	02				Impozit si taxa pe cladiri de la persoane juridice	18.000	18.000	18.107	7.056	11.051	9.418		8.689

Capi- tol	Sub- capi- tol	Pa- ra- graf	Gru- pa/ Titlu	Ar- ti- col	Ali- ne- at	Denumire indicator	Prevederi bugetare initiale	Prevederi bugetare definitive	Drepturi constatate			Incasari realizate	Stingeri pe alte cai decat incasari	Drepturi constatate de incasat
									Total, din care:	din anii precedenti	din anul curent			
A						B	1	2	3=4+5	4	5	6	7	8=3-6-7
						detinute persoane de juricice ²⁹)	27.000	27.000	26.620	1.661	24.959	25.292		1.328
2900	02					C. VENITURI NEFISCALE	1.512.450	1.513.450	1.897.303	962.760	934.543	873.528		1.023.775
3000						C1. VENITURI DIN PROPRIETATE	832.450	833.450	1.063.076	425.696	637.380	645.302		417.774
3002						VENITURI DIN PROPRIETATE	832.450	833.450	1.063.076	425.696	637.380	645.302		417.774
	05					Venituri din concesiuni si inchirieri	832.450	833.450	1.063.076	425.696	637.380	645.302		417.774
		05				Redevente din exploatarea terenurilor cu destinatie agricola	130.000	130.000						
3002	05	30				Alte venituri din concesiuni si inchirieri de catre institutiile publice	702.450	703.450	1.063.076	425.696	637.380	645.302		417.774
3300	02					C2. VANZARI DE BUNURI SI SERVICII	680.000	680.000	834.227	537.064	297.163	228.226		606.001
3502						AMENZI, PENALITATI SI CONFISCARI	400.000	400.000	522.885	446.945	75.940	38.111		484.774
	01					Venituri din amenzi si alte sanctiuni aplicate potrivit dispozitiilor legale	400.000	400.000	522.885	446.945	75.940	38.111		484.774
3502	01	02				Venituri din amenzi si alte sanctiuni aplicate de catre alte institutii de specialitate	400.000	400.000	522.885	446.945	75.940	38.111		484.774
3602						DIVERSE VENITURI	280.000	280.000	311.342	90.119	221.223	190.115		121.227
	06					Taxe speciale	180.000	180.000	241.667	75.204	166.463	133.788		107.879
	50					Alte venituri	100.000	100.000	69.675	14.915	54.760	56.327		13.348
3702	03					Varsaminte din sectiunea de functionare pentru finantarea sectiunii de dezvoltare a bugetului local(cu semnul minus)	-402.000	-452.000	-345.000		-345.000	-345.000		
3702	04					Varsaminte din sectiunea de functionare	402.000	452.000	345.000		345.000	345.000		
4100	02					IV. SUBVENTII	3.788.000	4.566.000	4.844.402	989.000	3.855.402	3.855.402		989.000
4200						SUBVENTII DE LA ALTE NIVELE ALE ADMINISTRATIEI PUBLICE	3.788.000	4.566.000	4.844.402	989.000	3.855.402	3.855.402		989.000

Capi- tol	Sub- capi- tol	Pa- ra- graf	Gru- pa/ Titlu	Ar- ti- col	Ali- ne- at	Denumire indicator	Prevederi bugetare initiale	Prevederi bugetare definitive	Drepturi constatate			Incasari realizate	Stingeri pe alte cai decat incasari	Drepturi constatate de incasat
									Total, din care:	din anii precedenti	din anul curent			
A						B	1	2	3=4+5	4	5	6	7	8=3-6-7
4202						SUBVENTII DE LA BUGETUL DE STAT	3.480.000	4.230.000	4.619.654	938.571	3.681.083	3.681.083		938.571
	34					Subventii pentru acordarea ajutorului pentru incalzirea locuintei si a suplimentului pentru energie alocate pentru consumul de combustibili solizi si/sau petrolieri	200.000	200.000	173.836		173.836	173.836		
4202	65					Finantarea Programului National de Dezvoltare Locala	2.780.000	3.530.000	4.395.390	888.143	3.507.247	3.507.247		888.143
4202	87					Subventii de la bugetul de stat catre bugetele locale pentru Programul national de investitii "Anghel Saligny"	500.000	500.000						
4202	88					Alocari de sume din PNRR aferente asistentei financiare nerambursabile			50.428	50.428				50.428
4202	88	03				Sume aferente TVA			50.428	50.428				50.428
4302						SUBVENTII DE LA ALTE ADMINISTRATII	308.000	336.000	224.748	50.429	174.319	174.319		50.429
	34					Sume alocate din bugetul ANCPI pentru finantarea lucrarilor de inregistrare sistematica din cadrul Programului national de cadastru si car.e funciara	160.000	160.000						
4302	49					Sume alocate din PNRR aferente asistentei financiare nerambursabile	148.000	176.000	224.748	50.429	174.319	174.319		50.429
4302	49	01				Fonduri europene nerambursabile	124.000	148.000	147.055		147.055	147.055		
		03				Sume aferente TVA	24.000	28.000	77.693	50.429	27.264	27.264		50.429

TOTAL JUDET

Pag. 1 - lei-

Capi- tol	Sub- capi- tol	Pa- ra- graf	Gru- pa / Titlu	Ar- ti- col	Ali- ne- at	Denumire indicator	Credite de angajament		Credite bugetare		Angajamente bugetare	Angajamente legale	Plati efectuate	Angajamente legale de platit	Cheltuieli efective
							initiale	definitive	initiale	definitive					
A						B	1	2	3	4	5	6	7	8=6-7	9
5002						TOTAL CHELTUIELI	178.000	241.000	10.018.450	10.917.450	8.951.809	8.951.809	8.672.766	279.043	4.020.025
5100	02					Partea I-a SERVICII PUBLICE GENERALE		33.000	5.930.850	5.425.350	4.912.972	4.912.972	4.807.468	105.504	2.206.149
5102						AUTORITATI PUBLICE SI ACTIUNI EXTERNE		33.000	5.586.850	5.181.350	4.751.508	4.751.508	4.646.004	105.504	2.044.685
	01					Autoritati executive si legislative		33.000	5.586.850	5.181.350	4.751.508	4.751.508	4.646.004	105.504	2.044.685
	03					Autoritati executive		33.000	5.586.850	5.181.350	4.751.508	4.751.508	4.646.004	105.504	2.044.685
5402						ALTE SERVICII PUBLICE GENERALE			344.000	244.000	161.464	161.464	161.464		161.464
	05					Fond de rezerva bugetara la dispozitia autoritatilor locale			64.000	64.000					
5402	50					Alte servicii publice generale			280.000	180.000	161.464	161.464	161.464		161.464
6500	02					Partea III-a CHELTUIELI SOCIAL-CULTURALE	178.000	208.000	1.978.000	2.240.500	1.705.449	1.705.449	1.554.745	150.704	1.015.436
6502						INVATAMANT	178.000	208.000	711.000	826.000	740.242	740.242	739.438	804	430.544
	03					Invatamant prescolar si primar			5.000	5.000					
	01					Invatamant prescolar			5.000	5.000					
	04					Invatamant secundar	178.000	208.000	492.000	607.000	582.982	582.982	582.178	804	273.284
	01					Invatamant secundar inferior	178.000	208.000	492.000	607.000	582.982	582.982	582.178	804	273.284
	11					Servicii auxiliare pentru educatie			214.000	214.000	157.260	157.260	157.260		157.260
	30					Alte servicii auxiliare			214.000	214.000	157.260	157.260	157.260		157.260
6602						SANATATE			100.000	164.500	54.500	54.500		54.500	
	08					Servicii de sanatate publica			100.000	164.500	54.500	54.500		54.500	
6702						CULTURA, RECREERE SI RELIGIE			495.000	545.000	306.993	306.993	297.243	9.750	60.569
	03					Servicii culturale			140.000	163.000	36.971	36.971	27.221	9.750	30.069
	02					Biblioteci publice comunale, orasenesti, municipale			19.000	42.000	30.971	30.971	21.221	9.750	24.069
6702	03	07				Camine culturale			119.000	119.000	4.000	4.000	4.000		4.000
	30					Alte servicii culturale			2.000	2.000	2.000	2.000	2.000		2.000
	05					Servicii recreative si sportive			240.000	240.000	239.522	239.522	239.522		

Capi- tol	Sub- capi- tol	Pa- ra- graf	Gru- pa / Titlu	Ar- ti- col	Ali- ne- at	Denumire indicator	Credite de angajament		Credite bugetare		Angajamente bugetare	Angajamente legale	Plati efectuate	Angajamente legale de platit	Cheltuieli efective
							initiale	definitive	initiale	definitive					
A						B	1	2	3	4	5	6	7	8=6-7	9
6702	01					Sport			240.000	240.000	239.522	239.522	239.522		
	06					Servicii religioase			115.000	142.000	30.500	30.500	30.500		30.500
6802						ASIGURARI SI ASISTENTA SOCIALA			672.000	705.000	603.714	603.714	518.064	85.650	524.323
	05					Asistenta sociala in caz de boli si invaliditati			430.000	463.000	407.378	407.378	321.728	85.650	327.987
6802	05	02				Asistenta sociala in caz de invaliditate			430.000	463.000	407.378	407.378	321.728	85.650	327.987
	15					Prevenirea excluderii sociale			200.000	200.000	173.836	173.836	173.836		173.836
		01				Ajutor social			200.000	200.000	173.836	173.836	173.836		173.836
	50					Alte cheltuieli in domeniul asigurarilor si asistentei sociale			42.000	42.000	22.500	22.500	22.500		22.500
6802	50	50				Alte cheltuieli in domeniul asistentei sociale			42.000	42.000	22.500	22.500	22.500		22.500
7000	02					Partea IV-a SERVICII SI DEZVOLTARE PUBLICA, LOCUINTE, MEDIU SI APE			1.474.600	1.626.600	981.475	981.475	958.640	22.835	798.440
7002						LOCUINTE, SERVICII SI DEZVOLTARE PUBLICA			1.034.600	1.166.600	682.273	682.273	659.438	22.835	499.238
	05					Alimentare cu apa si amenajari hidrotehnice			398.600	398.600	139.295	139.295	116.460	22.835	113.510
		01				Alimentare cu apa			398.600	398.600	139.295	139.295	116.460	22.835	113.510
	06					Iluminat public si electrificari			186.000	313.000	99.205	99.205	99.205		93.205
	07					Alimentare cu gaze naturale in localitati			150.000	155.000	151.250	151.250	151.250		
	50					Alte servicii in domeniile locuintelor, serviciilor si dezvoltarii comunale			300.000	300.000	292.523	292.523	292.523		292.523
7402						PROTECTIA MEDIULUI			440.000	460.000	299.202	299.202	299.202		299.202
	05					Salubritate si gestiunea deseurilor			440.000	460.000	299.202	299.202	299.202		299.202
		01				Salubritate			440.000	460.000	299.202	299.202	299.202		299.202
8000	02					Partea V-a ACTIUNI ECONOMICE			635.000	1.625.000	1.351.913	1.351.913	1.351.913		
8402						TRANSPORTURI			635.000	1.625.000	1.351.913	1.351.913	1.351.913		

Capi- tol	Sub- capi- tol	Pa- ra- graf	Gru- pa / Titlu	Ar- ti- col	Ali- ne- at	Denumire indicator	Credite de angajament		Credite bugetare		Angajamente bugetare	Angajamente legale	Plati efectuate	Angajamente legale de platit	Cheltuieli efective
							initiale	definitive	initiale	definitive					
A						B	1	2	3	4	5	6	7	8=6-7	9
8402	03					Transport rutier			635.000	1.625.000	1.351.913	1.351.913	1.351.913		
		01				Drumuri si poduri			635.000	1.625.000	1.351.913	1.351.913	1.351.913		

TOTAL JUDET

Pag. 4 - lei-

Capi- tol	Sub- capi- tol	Pa- ra- graf	Gru- pa / Titlu	Ar- ti- col	Ali- ne- at	Denumire indicator	Credite de angajament		Credite bugetare		Angajamente bugetare	Angajamente legale	Plati efectuate	Angajamente legale de platit	Cheltuieli efective
							initiale	definitive	initiale	definitive					
A						B	1	2	3	4	5	6	7	8=6-7	9
5002						TOTAL CHELTUIELI	178.000	241.000	10.018.450	10.917.450	8.951.809	8.951.809	8.672.766	279.043	4.020.025
			01			CHELTUIELI CURENTE	178.000	241.000	5.327.450	5.461.450	4.529.918	4.529.918	4.250.875	279.043	4.012.306
			10			TITLUL I CHELTUIELI DE PERSONAL			1.566.450	1.532.450	1.532.450	1.532.450	1.253.407	279.043	1.255.970
			10	01		Cheltuieli salariale in bani			1.511.850	1.474.350	1.474.350	1.474.350	1.220.015	254.335	1.222.718
			10	01	01	Salarii de baza			1.331.850	1.300.350	1.300.350	1.300.350	1.074.987	225.363	1.073.764
			10	01	12	Indemnizatii platite unor persoane din afara unitatii			130.000	120.000	120.000	120.000	110.319	9.681	114.072
			10	01	15	Alocatii pentru transportul la si de la locul de munca			10.000	10.000	10.000	10.000	9.196	804	9.196
			10	01	17	Indemnizatii de hrana			40.000	44.000	44.000	44.000	25.513	18.487	25.686
			10	02		Cheltuieli salariale in natura			22.600	23.600	23.600	23.600	6.400	17.200	6.400
			10	02	06	Vouchere de vacanta			22.600	23.600	23.600	23.600	6.400	17.200	6.400
			10	03		Contributii			32.000	34.500	34.500	34.500	26.992	7.508	26.852
			10	03	07	Contributia asiguratorie pentru munca			32.000	34.500	34.500	34.500	26.992	7.508	26.852
			20			TITLUL II BUNURI SI SERVICII			2.939.000	3.036.000	2.368.141	2.368.141	2.368.141		2.317.885
			20	01		Bunuri si servicii			1.624.400	1.742.400	1.262.578	1.262.578	1.262.578		1.256.297
			20	01	01	Furnituri de birou			15.000	21.000	13.519	13.519	13.519		9.300
			20	01	02	Materiale pentru curatenie			12.000	20.000	18.909	18.909	18.909		18.704
			20	01	03	Incalzit, iluminat si forta motrica			197.000	246.000	174.436	174.436	174.436		167.961
			20	01	05	Carburanti si lubrifianti			60.000	60.000	54.897	54.897	54.897		91.416
			20	01	06	Piese de schimb			20.000	40.000	15.603	15.603	15.603		15.603
			20	01	07	Transport			22.000	24.000	17.885	17.885	17.885		17.885
			20	01	08	Posta, telecomunicatii, radio, tv, internet			68.000	73.000	66.072	66.072	66.072		66.072
			20	01	09	Materiale si prestari de servicii cu caracter functional			32.000	47.000	46.689	46.689	46.689		53.361

Capi- tol	Sub- capi- tol	Pa- ra- graf	Gru- pa / Titlu	Ar- ti- col	Ali- ne- at	Denumire indicator	Credite de angajament		Credite bugetare		Angajamente bugetare	Angajamente legale	Plati efectuate	Angajamente legale de platit	Cheltuieli efective
							initiale	definitive	initiale	definitive					
A						B	1	2	3	4	5	6	7	8=6-7	9
			20	01	30	Alte bunuri si servicii pentru intretinere si functionare			1.198.400	1.211.400	854.568	854.568	854.568		815.995
			20	02		Reparatii curente			20.000	20.000	10.572	10.572	10.572		1.696
			20	05		Bunuri de natura obiectelor de inventar			56.000	56.000	42.099	42.099	42.099		
			20	05	30	Alte obiecte de inventar			56.000	56.000	42.099	42.099	42.099		
			20	06		Deplasari, detasari, transferari			14.000	18.000	9.679	9.679	9.679		9.679
			20	06	01	Deplasari interne, detasari, transferari			14.000	18.000	9.679	9.679	9.679		9.679
			20	11		Carti, publicatii si materiale documentare				3.000	2.996	2.996	2.996		2.996
			20	13		Pregatire profesionala				2.000					
			20	14		Protectia muncii			6.000	6.000	4.200	4.200	4.200		4.200
			20	19		Contributii ale administratiei publice locale la realizarea unor lucrari si servicii de interes public local, in baza unor conventii sau contracte de asociere			40.000	65.000	48.500	48.500	48.500		55.500
			20	30		Alte cheltuieli			1.178.600	1.123.600	987.517	987.517	987.517		987.517
			20	30	30	Alte cheltuieli cu bunuri si servicii			1.178.600	1.123.600	987.517	987.517	987.517		987.517
			50			TITLUL V FONDURI DE REZERVA			64.000	64.000					
			50	04		Fond de rezerva bugetara la dispozitia autoritatilor locale			64.000	64.000					
			56			TITLUL VIII PROIECTE CU FINANTARE DIN FONDURI EXTERNE NERAMBURSABILE (FEN) POSTADERARE		33.000		33.000					
			56	53		Fondul European Agricol de Dezvoltare Rurala (FEADR) aferente cadrului financiar 2023-2027		33.000		33.000					

Capi- tol	Sub- capi- tol	Pa- ra- graf	Gru- pa / Titlu	Ar- ti- col	Ali- ne- at	Denumire indicator	Credite de angajament		Credite bugetare		Angajamente bugetare	Angajamente legale	Plati efectuate	Angajamente legale de platit	Cheltuieli efective
							initiale	definitive	initiale	definitive					
A						B	1	2	3	4	5	6	7	8=6-7	9
			56	53	03	Cheltuieli neeligibile		33.000		33.000					
			57			TITLUL VIII ASISTENTA SOCIALA			580.000	588.000	438.451	438.451	438.451		438.451
			57	02		Ajutoare sociale			580.000	588.000	438.451	438.451	438.451		438.451
			57	02	01	Ajutoare sociale in numerar			361.000	369.000	281.191	281.191	281.191		281.191
			57	02	03	Tichiete de cresa si tichete sociale pentru gradinita			5.000	5.000					
			57	02	05	Suport alimentar			214.000	214.000	157.260	157.260	157.260		157.260
			60			Titlul XII PROIECTE CU FINANTARE DIN SUMELE REPREZENTAND ASISTENTA FINANCIARA NERAMBURSABILA AFERENTA PNRR	178.000	208.000	178.000	208.000	190.876	190.876	190.876		
			60	01		Fonduri europene nerambursabile	124.000	148.000	124.000	148.000	147.055	147.055	147.055		
			60	02		Finantare publica nationala	30.000	32.000	30.000	32.000	16.557	16.557	16.557		
			60	03		Sume aferente TVA	24.000	28.000	24.000	28.000	27.264	27.264	27.264		
			70			CHELTUIELI DE CAPITAL			4.691.000	5.456.000	4.442.793	4.442.793	4.442.793		7.719
			71			TITLUL XV ACTIVE NEFINANCIARE			4.691.000	5.456.000	4.442.793	4.442.793	4.442.793		7.719
			71	01		Active fixe			4.691.000	5.456.000	4.442.793	4.442.793	4.442.793		7.719
			71	01	01	Constructii			745.000	650.000	151.250	151.250	151.250		
			71	01	02	Masini, echipamente si mijloace de transport			10.000	10.000	9.930	9.930	9.930		3.494
			71	01	03	Mobilier, aparatura birotica si alte active corporale									4.225
			71	01	30	Alte active fixe (inclusiv reparatii capitale)			3.936.000	4.796.000	4.281.613	4.281.613	4.281.613		
			84			PLATI EFECTUATE IN ANII PRECEDENTI SI RECUPERATE IN ANUL CURENT					-20.902	-20.902	-20.902		

Capi- tol	Sub- capi- tol	Pa- ra- graf	Gru- pa / Titlu	Ar- ti- col	Ali- ne- at	Denumire indicator	Credite de angajament		Credite bugetare		Angajamente bugetare	Angajamente legale	Plati efectuate	Angajamente legale de platit	Cheltuieli efective
							initiale	definitive	initiale	definitive					
A						B	1	2	3	4	5	6	7	8=6-7	9
			85			Titlul XXI PLATI EFECTUATE IN ANII PRECEDENTI SI RECUPERATE IN ANUL CURENT					-20.902	-20.902	-20.902		
			85	01		Plati efectuate in anii precedenti si recuperate in anul curent					-20.902	-20.902	-20.902		
			85	01	01	Plati efectuate in anii precedenti si recuperate in anul curent (SF)					-20.902	-20.902	-20.902		
5100	02					Partea I-a SERVICII PUBLICE GENERALE	33.000	5.930.850	5.425.350	4.912.972	4.912.972	4.807.468	105.504	2.206.149	
5102						AUTORITATI PUBLICE SI ACTIUNI EXTERNE	33.000	5.586.850	5.181.350	4.751.508	4.751.508	4.646.004	105.504	2.044.685	
			01			CHELTUIELI CURENTE	33.000	2.586.850	2.411.350	2.178.302	2.178.302	2.072.798	105.504	2.044.685	
			10			TITLUL I CHELTUIELI DE PERSONAL		1.165.850	1.031.350	1.031.350	1.031.350	925.846	105.504	913.376	
			10	01		Cheltuieli salariale in bani		1.129.850	995.350	995.350	995.350	902.286	93.064	890.294	
			10	01	01	Salarii de baza		979.850	855.350	855.350	855.350	778.800	76.550	763.411	
			10	01	12	Indemnizatii platite unor persoane din afara unitatii		130.000	120.000	120.000	120.000	110.319	9.681	114.072	
			10	01	17	Indemnizatii de hrana		20.000	20.000	20.000	20.000	13.167	6.833	12.811	
			10	02		Cheltuieli salariale in natura		12.000	12.000	12.000	12.000	3.200	8.800	3.200	
			10	02	06	Vouchere de vacanta		12.000	12.000	12.000	12.000	3.200	8.800	3.200	
			10	03		Contributii		24.000	24.000	24.000	24.000	20.360	3.640	19.882	
			10	03	07	Contributia asiguratorie pentru munca		24.000	24.000	24.000	24.000	20.360	3.640	19.882	
			20			TITLUL II BUNURI SI SERVICII		1.421.000	1.347.000	1.146.952	1.146.952	1.146.952		1.131.309	
			20	01		Bunuri si servicii		737.400	693.400	550.389	550.389	550.389		534.845	
			20	01	01	Furnituri de birou		10.000	10.000	3.519	3.519	3.519		4.398	
			20	01	02	Materiale pentru curatenie		4.000	4.000	2.909	2.909	2.909		2.909	
			20	01	03	Incalzit, iluminat si forta motrica		24.000	24.000	13.077	13.077	13.077		10.077	
			20	01	05	Carburanti si lubrifianti		55.000	55.000	54.897	54.897	54.897		91.416	

Capi- tol	Sub- capi- tol	Pa- ra- graf	Gru- pa / Titlu	Ar- ti- col	Ali- ne- at	Denumire indicator	Credite de angajament		Credite bugetare		Angajamente bugetare	Angajamente legale	Plati efectuate	Angajamente legale de platit	Cheltuieli efective
							initiale	definitive	initiale	definitive					
A						B	1	2	3	4	5	6	7	8=6-7	9
			20	01	06	Piese de schimb			20.000	40.000	15.603	15.603	15.603		15.603
			20	01	07	Transport			22.000	22.000	17.885	17.885	17.885		17.885
			20	01	08	Posta, telecomunicatii, radio, tv, internet			60.000	65.000	58.903	58.903	58.903		58.903
			20	01	30	Alte bunuri si servicii pentru intretinere si functionare			542.400	473.400	383.596	383.596	383.596		333.654
			20	05		Bunuri de natura obiectelor de inventar			21.000	21.000	7.099	7.099	7.099		
			20	05	30	Alte obiecte de inventar			21.000	21.000	7.099	7.099	7.099		
			20	06		Deplasari, detasari, transferari			14.000	14.000	5.679	5.679	5.679		5.679
			20	06	01	Deplasari interne, detasari, transferari			14.000	14.000	5.679	5.679	5.679		5.679
			20	14		Protectia muncii			6.000	6.000	4.200	4.200	4.200		4.200
			20	19		Contributii ale administratiei publice locale la realizarea unor lucrari si servicii de interes public local. in baza unor conventii sau contracte de asociere			40.000	65.000	48.500	48.500	48.500		55.500
			20	30		Alte cheltuieli			602.600	547.600	531.085	531.085	531.085		531.085
			20	30	30	Alte cheltuieli cu bunuri si servicii			602.600	547.600	531.085	531.085	531.085		531.085
			56			TITLUL VIII PROIECTE CU FINANTARE DIN FONDURI EXTERNE NERAMBURSABILE (FEN) POSTADERARE		33.000		33.000					
			56	53		Fondul European Agricol de Dezvoltare Rurala (FEADR) aferente cadrului financiar 2023-2027		33.000		33.000					
			56	53	03	Cheltuieli neeligibile		33.000		33.000					
			70			CHELTUIELI DE CAPITAL			3.000.000	2.770.000	2.594.108	2.594.108	2.594.108		
			71			TITLUL XV ACTIVE NEFINANCIARE			3.000.000	2.770.000	2.594.108	2.594.108	2.594.108		

Capi- tol	Sub- capi- tol	Pa- ra- graf	Gru- pa / Titlu	Ar- ti- col	Ali- ne- at	Denumire indicator	Credite de angajament		Credite bugetare		Angajamente bugetare	Angajamente legale	Plati efectuate	Angajamente legale de platit	Cheltuieli efective
							initiale	definitive	initiale	definitive					
A						B	1	2	3	4	5	6	7	8=6-7	9
			71	01		Active fixe			3.000.000	2.770.000	2.594.108	2.594.108	2.594.108		
			71	01	02	Masini, echipamente si mijloace de transport			10.000	10.000	9.930	9.930	9.930		
			71	01	30	Alte active fixe (inclusiv reparatii capitale)			2.990.000	2.760.000	2.584.178	2.584.178	2.584.178		
			84			PLATI EFECTUATE IN ANII PRECEDENTI SI RECUPERATE IN ANUL CURENT					-20.902	-20.902	-20.902		
			85			Titlul XXI PLATI EFECTUATE IN ANII PRECEDENTI SI RECUPERATE IN ANUL CURENT					-20.902	-20.902	-20.902		
			85	01		Plati efectuate in anii precedenti si recuperate in anul curent					-20.902	-20.902	-20.902		
			85	01	01	Plati efectuate in anii precedenti si recuperate in anul curent (SF)					-20.902	-20.902	-20.902		
5402						ALTE SERVICII PUBLICE GENERALE			344.000	244.000	161.464	161.464	161.464		161.464
			01			CHELTUIELI CURENTE			244.000	244.000	161.464	161.464	161.464		161.464
			20			TITLUL II BUNURI SI SERVICII			180.000	180.000	161.464	161.464	161.464		161.464
			20	01		Bunuri si servicii			10.000	10.000					
			20	01	05	Carburanti si lubrifianti			5.000	5.000					
			20	01	30	Alte bunuri si servicii pentru intretinere si functionare			5.000	5.000					
			20	30		Alte cheltuieli			170.000	170.000	161.464	161.464	161.464		161.464
			20	30	30	Alte cheltuieli cu bunuri si servicii			170.000	170.000	161.464	161.464	161.464		161.464
			50			TITLUL V FONDURI DE REZERVA			64.000	64.000					
			50	04		Fond de rezerva bugetara la dispozitia autoritatilor locale			64.000	64.000					

Capi- tol	Sub- capi- tol	Pa- ra- graf	Gru- pa / Titlu	Ar- fi- col	Ali- ne- at	Denumire indicator	Credite de angajament		Credite bugetare		Angajamente bugetare	Angajamente legale	Plati efectuate	Angajamente legale de platit	Cheltuieli efective
							initiale	definitive	initiale	definitive					
A						B	1	2	3	4	5	6	7	8=6-7	9
			70			CHELTUIELI DE CAPITAL			100.000						
			71			TITLUL XV ACTIVE NEFINANCIARE			100.000						
			71	01		Active fixe			100.000						
			71	01	01	Constructii			100.000						
6500	02					Partea III-a CHELTUIELI SOCIAL-CULTURALE	178.000	208.000	1.978.000	2.240.500	1.705.449	1.705.449	1.554.745	150.704	1.015.436
6502						INVATAMANT	178.000	208.000	711.000	826.000	740.242	740.242	739.438	804	430.544
			01			CHELTUIELI CURENTE	178.000	208.000	611.000	726.000	640.242	640.242	639.438	804	422.825
			10			TITLUL I CHELTUIELI DE PERSONAL			10.000	10.000	10.000	10.000	9.196	804	9.196
			10	01		Cheltuieli salariale in bani			10.000	10.000	10.000	10.000	9.196	804	9.196
			10	01	15	Alocatii pentru transportul la si de la Iocul de munca			10.000	10.000	10.000	10.000	9.196	804	9.196
			20			TITLUL II BUNURI SI SERVICII			190.000	275.000	268.184	268.184	268.184		242.447
			20	01		Bunuri si servicii			155.000	231.000	226.188	226.188	226.188		235.451
			20	01	01	Furnituri de birou			4.000	10.000	10.000	10.000	10.000		4.902
			20	01	02	Materiale pentru curatenie			8.000	16.000	16.000	16.000	16.000		15.795
			20	01	03	Incalzit, iluminat si ferto motrica			43.000	50.000	46.767	46.767	46.767		43.292
			20	01	08	Posta, telecomunicatii, radio, tv, internet			8.000	8.000	7.169	7.169	7.169		7.169
			20	01	09	Materiale si prestari de servicii cu caracter functional			32.000	47.000	46.689	46.689	46.689		53.361
			20	01	30	Alte bunuri si servicii pentru intretinere si functionare			60.000	100.000	99.563	99.563	99.563		110.932
			20	05		Bunuri de natura obiectelor de inventar			35.000	35.000	35.000	35.000	35.000		
			20	05	30	Alte obiecte de inventar			35.000	35.000	35.000	35.000	35.000		
			20	06		Deplasari, detasari, transferari				4.000	4.000	4.000	4.000		4.000
			20	06	01	Deplasari interne, detasari, transferari				4.000	4.000	4.000	4.000		4.000

Capi- tol	Sub- capi- tol	Pa- ra- graf	Gru- pa / Titlu	Ar- ti- col	Ali- ne- at	Denumire indicator	Credite de angajament		Credite bugetare		Angajamente bugetare	Angajamente legale	Plati efectuate	Angajamente legale de platit	Cheltuieli efective
							initiale	definitive	initiale	definitive					
A						B	1	2	3	4	5	6	7	8=6-7	9
			20	11		Carti, publicatii si materiale documentare				3.000	2.996	2.996	2.996		2.996
			20	13		Pregatire profesionala				2.000					
			57			TITLUL VIII ASISTENTA SOCIALA			233.000	233.000	171.182	171.182	171.182		171.182
			57	02		Ajutoare sociale			233.000	233.000	171.182	171.182	171.182		171.182
			57	02	01	Ajutoare sociale in numerar			14.000	14.000	13.922	13.922	13.922		13.922
			57	02	03	Tichete de cresa si tichete sociale pentru gradinita			5.000	5.000					
			57	02	05	Suport alimentar			214.000	214.000	157.260	157.260	157.260		157.260
			60			Titlul XII PROIECTE CU FINANTARE DIN SUMELE REPREZENTAND ASISTENTA FINANCIARA NERAMBURSABILA AFERENTA PNRR	178.000	208.000	178.000	208.000	190.876	190.876	190.876		
			60	01		Fonduri europene nerambursabile	124.000	148.000	124.000	148.000	147.055	147.055	147.055		
			60	02		Finantare publica nationala	30.000	32.000	30.000	32.000	16.557	16.557	16.557		
			60	03		Sume aferente TVA	24.000	28.000	24.000	28.000	27.264	27.264	27.264		
			70			CHELTUIELI DE CAPITAL			100.000	100.000	100.000	100.000	100.000		7.719
			71			TITLUL XV ACTIVE NEFINANCIARE			100.000	100.000	100.000	100.000	100.000		7.719
			71	01		Active fixe			100.000	100.000	100.000	100.000	100.000		7.719
			71	01	02	Masini, echipamente si mijloace de transport									3.494
			71	01	03	Mobilier, aparatura birotica si alte active corporale									4.225
			71	01	30	Alte active fixe (inclusiv reparatii capitale)			100.000	100.000	100.000	100.000	100.000		
6602						SANATATE			100.000	164.500	54.500	54.500		54.500	

Capi- tol	Sub- capi- tol	Pa- ra- graf	Gru- pa / Titlu	Ar- ti- col	Ali- ne- at	Denumire indicator	Credite de angajament		Credite bugetare		Angajamente bugetare	Angajamente legale	Plati efectuate	Angajamente legale de platit	Cheltuieli efective
							initiale	definitive	initiale	definitive					
A						B	1	2	3	4	5	6	7	8=6-7	9
			01			CHELTUIELI CURENTE				64.500	54.500	54.500		54.500	
			10			TITLUL I CHELTUIELI DE PERSONAL				54.500	54.500	54.500		54.500	
			10	01		Cheltuieli salariale in bani				53.000	53.000	53.000		53.000	
			10	01	01	Salarii de baza				50.000	50.000	50.000		50.000	
			10	01	17	Indemnizatii de hrana				3.000	3.000	3.000		3.000	
			10	03		Contributii				1.500	1.500	1.500		1.500	
			10	03	07	Contributia asiguratorie pentru munca				1.500	1.500	1.500		1.500	
			20			TITLUL II BUNURI SI SERVICII				10.000					
			20	01		Bunuri si servicii				10.000					
			20	01	30	Alte bunuri si servicii pentru intretinere si functionare				10.000					
			70			CHELTUIELI DE CAPITAL			100.000	100.000					
			71			TITLUL XV ACTIVE NEFINANCIARE			100.000	100.000					
			71	01		Active fixe			100.000	100.000					
			71	01	01	Constructii			100.000	100.000					
6702						CULTURA, RECREERE SI RELIGIE			495.000	545.000	306.993	306.993	297.243	9.750	60.569
			01			CHELTUIELI CURENTE			55.000	105.000	67.471	67.471	57.721	9.750	60.569
			10			TITLUL I CHELTUIELI DE PERSONAL				21.000	21.000	21.000	11.250	9.750	14.098
			10	01		Cheltuieli salariale in bani				19.000	19.000	19.000	11.001	7.999	13.786
			10	01	01	Salarii de baza				18.000	18.000	18.000	10.602	7.398	13.286
			10	01	17	Indemnizatii de hrana				1.000	1.000	1.000	399	601	500
			10	02		Cheltuieli salariale in natura				1.000	1.000	1.000		1.000	
			10	02	06	Vouchere de vacanta				1.000	1.000	1.000		1.000	
			10	03		Contributii				1.000	1.000	1.000	249	751	312
			10	03	07	Contributia asiguratorie pentru munca				1.000	1.000	1.000	249	751	312
			20			TITLUL II BUNURI SI SERVICII			55.000	84.000	46.471	46.471	46.471		46.471


Capi- tol	Sub- capi- tol	Pa- ra- graf	Gru- pa / Titlu	Ar- ti- col	Ali- ne- at	Denumire indicator	Credite de angajament		Credite bugetare		Angajamente bugetare	Angajamente legale	Plati efectuate	Angajamente legale de platit	Cheltuieli efective
							initiale	definitive	initiale	definitive					
A						B	1	2	3	4	5	6	7	8=6-7	9
			20	01		Bunuri si servicii			53.000	82.000	44.471	44.471	44.471		44.471
			20	01	01	Furnituri de birou			1.000	1.000					
			20	01	03	Incalzit, iluminat si forta motrica			26.000	26.000	13.971	13.971	13.971		13.971
			20	01	07	Transport				2.000					
			20	01	30	Alte bunuri si servicii pentru intretinere si functionare			26.000	53.000	30.500	30.500	30.500		30.500
			20	30		Alte cheltuieli			2.000	2.000	2.000	2.000	2.000		2.000
			20	30	30	Alte cheltuieli cu bunuri si servicii			2.000	2.000	2.000	2.000	2.000		2.000
			70			CHELTUIELI DE CAPITAL			440.000	440.000	239.522	239.522	239.522		
			71			TITLUL XV ACTIVE NEFINANCIARE			440.000	440.000	239.522	239.522	239.522		
			71	01		Active fixe			440.000	440.000	239.522	239.522	239.522		
			71	01	01	Constructii			100.000	100.000					
			71	01	30	Alte active fixe (inclusiv reparatii capitale)			340.000	340.000	239.522	239.522	239.522		
6802						ASIGURARI SI ASISTENTA SOCIALA			672.000	705.000	603.714	603.714	518.064	85.650	524.323
			01			CHELTUIELI CURENTE			672.000	705.000	603.714	603.714	518.064	85.650	524.323
			10			TITLUL I CHELTUIELI DE PERSONAL			311.000	336.000	336.000	336.000	250.350	85.650	256.609
			10	01		Cheltuieli salariale in bani			296.000	321.000	321.000	321.000	242.876	78.124	248.990
			10	01	01	Salarii de baza			280.000	305.000	305.000	305.000	232.535	72.465	238.397
			10	01	17	Indemnizatii de hrana			16.000	16.000	16.000	16.000	10.341	5.659	10.593
			10	02		Cheltuieli salariale in natura			9.000	9.000	9.000	9.000	2.400	6.600	2.400
			10	02	06	Vouchere de vacanta			9.000	9.000	9.000	9.000	2.400	6.600	2.400
			10	03		Contributii			6.000	6.000	6.000	6.000	5.074	926	5.219
			10	03	07	Contributia asiguratorie pentru munca			6.000	6.000	6.000	6.000	5.074	926	5.219
			20			TITLUL II BUNURI SI SERVICII			14.000	14.000	445	445	445		445
			20	30		Alte cheltuieli			14.000	14.000	445	445	445		445

Capi- tol	Sub- capi- tol	Pa- ra- graf	Gru- pa / Titlu	Ar- ti- col	Ali- ne- at	Denumire indicator	Credite de angajament		Credite bugetare		Angajamente bugetare	Angajamente legale	Plati efectuate	Angajamente legale de platit	Cheltuieli efective	
							initiale	definitive	initiale	definitive						
A						B	1	2	3	4	5	6	7	8=6-7	9	
			20	30	30	Alte cheltuieli cu bunuri si servicii			14.000	14.000	445	445	445		445	
			57			TITLUL VIII ASISTENTA SOCIALA			347.000	355.000	267.269	267.269	267.269		267.269	
			57	02		Ajutoare sociale			347.000	355.000	267.269	267.269	267.269		267.269	
			57	02	01	Ajutoare sociale in numerar			347.000	355.000	267.269	267.269	267.269		267.269	
7000	02					Partea IV-a SERVICII SI DEZVOLTARE PUBLICA, LOCUINTE, MEDIU SI APE			1.474.600	1.626.600	981.475	981.475	958.640	22.835	798.440	
7002						LOCUINTE, SERVICII SI DEZVOLTARE PUBLICA			1.034.600	1.166.600	682.273	682.273	659.438	22.835	499.238	
					01	CHELTUIELI CURENTE			683.600	710.600	525.023	525.023	502.188	22.835	499.238	
					10	TITLUL I CHELTUIELI DE PERSONAL			79.600	79.600	79.600	79.600	56.765	22.835	62.691	
					10	01	Cheltuieli salariale in bani			76.000	76.000	76.000	76.000	54.656	21.344	60.452
					10	01	01	Salarii de baza			72.000	72.000	72.000	53.050	18.950	58.670
					10	01	17	Indemnizatii de hrana			4.000	4.000	4.000	1.606	2.394	1.782
					10	02		Cheltuieli salariale in natura			1.600	1.600	1.600	800	800	800
					10	02	06	Vouchere de vacanta			1.600	1.600	1.600	800	800	800
					10	03		Contributii			2.000	2.000	2.000	1.309	691	1.439
					10	03	07	Contributia asiguratorie pentru munca			2.000	2.000	2.000	1.309	691	1.439
					20			TITLUL II BUNURI SI SERVICII			604.000	631.000	445.423	445.423	445.423	436.547
					20	01		Bunuri si servicii			264.000	291.000	142.328	142.328	142.328	142.328
					20	01	03	Incalzit, iluminat si forta motrica			104.000	146.000	100.621	100.621	100.621	100.621
					20	01	30	Alte bunuri si servicii pentru intretinere si functionare			160.000	145.000	41.707	41.707	41.707	41.707
					20	02		Reparatii curente			20.000	20.000	10.572	10.572	10.572	1.696
					20	30		Alte cheltuieli			320.000	320.000	292.523	292.523	292.523	292.523
					20	30	30	Alte cheltuieli cu bunuri si servicii			320.000	320.000	292.523	292.523	292.523	292.523
					70			CHELTUIELI DE CAPITAL			351.000	456.000	157.250	157.250	157.250	
					71			TITLUL XV ACTIVE NEFINANCIARE			351.000	456.000	157.250	157.250	157.250	

Capi- tol	Sub- capi- tol	Pa- ra- graf	Gru- pa / Titlu	Ar- ti- col	Ali- ne- at	Denumire indicator	Credite de angajament		Credite bugetare		Angajamente bugetare	Angajamente legale	Plati efectuate	Angajamente legale de platit	Cheltuieli efective
							initiale	definitive	initiale	definitive					
A						B	1	2	3	4	5	6	7	8=6-7	9
			71	01		Active fixe			351.000	456.000	157.250	157.250	157.250		
			71	01	01	Constructii			345.000	350.000	151.250	151.250	151.250		
			71	01	30	Alte active fixe (inclusiv reparatii capitale)			6.000	106.000	6.000	6.000	6.000		
7402						PROTECTIA MEDIULUI			440.000	460.000	299.202	299.202	299.202		299.202
			01			CHELTUIELI CURENTE			390.000	410.000	299.202	299.202	299.202		299.202
			20			TITLUL II BUNURI SI SERVICII			390.000	410.000	299.202	299.202	299.202		299.202
			20	01		Bunuri si servicii			390.000	410.000	299.202	299.202	299.202		299.202
			20	01	30	Alte bunuri si servicii pentru intretinere si functionare			390.000	410.000	299.202	299.202	299.202		299.202
			70			CHELTUIELI DE CAPITAL			50.000	50.000					
			71			TITLUL XV ACTIVE NEFINANCIARE			50.000	50.000					
			71	01		Active fixe			50.000	50.000					
			71	01	01	Constructii			50.000	50.000					
8000	02					Partea V-a ACTIUNI ECONOMICE			635.000	1.625.000	1.351.913	1.351.913	1.351.913		
8402						TRANSPORTURI			635.000	1.625.000	1.351.913	1.351.913	1.351.913		
			01			CHELTUIELI CURENTE			85.000	85.000					
			20			TITLUL II BUNURI SI SERVICII			85.000	85.000					
			20	01		Bunuri si servicii			15.000	15.000					
			20	01	30	Alte bunuri si servicii pentru intretinere si functionare			15.000	15.000					
			20	30		Alte cheltuieli			70.000	70.000					
			20	30	30	Alte cheltuieli cu bunuri si servicii			70.000	70.000					
			70			CHELTUIELI DE CAPITAL			550.000	1.540.000	1.351.913	1.351.913	1.351.913		
			71			TITLUL XV ACTIVE NEFINANCIARE			550.000	1.540.000	1.351.913	1.351.913	1.351.913		
			71	01		Active fixe			550.000	1.540.000	1.351.913	1.351.913	1.351.913		

Capi- tol	Sub- capi- tol	Pa- ra- graf	Gru- pa / Titlu	Ar- ti- col	Ali- ne- at	Denumire indicator	Credite de angajament		Credite bugetare		Angajamente bugetare	Angajamente legale	Plati efectuate	Angajamente legale de platit	Cheltuieli efective
							initiale	definitive	initiale	definitive					
A						B	1	2	3	4	5	6	7	8=6-7	9
			71 01 01			Constructii			50.000	50.000					
			71 01 30			Alte active fixe (inclusiv reparatii capitale)			500.000	1.490.000	1.351.913	1.351.913	1.351.913		

Conducatorul institutiei,

Conducatorul com
financiar-co

CONTUL DE EXECUTIE AL BUGETULUI LOCAL - VENITURI
SECTIUNEA DE FUNCTIONARE
31.12.2025

Pag. 1 -lei-

Capi- tol	Sub- capi- tol	Pa- ra- graf	Gru- pa/ Titlu	Ar- ti- col	Ali- ne- at	Denumire indicator	Prevederi bugetare initiale	Prevederi bugetare definitive	Drepturi constatate			Incasari realizate	Stingeri pe alte cai decat incasari	Drepturi constatate de incasat
									Total, din care:	din anii precedenti	din anul curent			
A						B	1	2	3=4+5	4	5	6	7	8=3-6-7
0001	02					TOTAL VENITURI-BUGET LOCAL	5.149.450	5.220.450	5.498.770	1.232.632	4.266.138	4.151.151		1.347.619
0002						I. VENITURI CURENTE	4.789.450	4.860.450	5.324.934	1.232.632	4.092.302	3.977.315		1.347.619
0003						A. VENITURI FISCALE	3.679.000	3.799.000	3.772.631	269.872	3.502.759	3.448.787		323.844
0004						A1. IMPOZIT PE VENIT, PROFIT SI CASTIGURI DIN CAPITAL	2.136.000	2.118.000	2.055.776		2.055.776	2.055.776		
0300						A1.2 IMPOZIT PE VENIT, PROFIT SI CASTIGURI DIN CAPITAL DE LA PERSOANE FIZICE	2.136.000	2.118.000	2.055.776		2.055.776	2.055.776		
0302						IMPOZIT PE VENIT	10.000	12.000	9.653		9.653	9.653		
	18					Impozitul pe veniturile din transferul proprietatilor imobiliare din patrimoniul personal	10.000	12.000	9.653		9.653	9.653		
0402						COTE SI SUME DEFALCATE DIN IMPOZITUL PE VENIT	2.126.000	2.106.000	2.046.123		2.046.123	2.046.123		
	01					Cote defalcate din impozitul pe venit	231.000	246.000	252.503		252.503	252.503		
	04					Sume alocate din cotele defalcate din impozitul pe venit pentru echilibrarea bugetelor locale	1.095.000	1.060.000	1.004.389		1.004.389	1.004.389		
	05					Sume repartizate din Fondul la dispozitia Consiliului Judetean	800.000	800.000	789.231		789.231	789.231		
0700	02					A3 IMPOZITE SI TAXE PE PROPRIETATE	462.000	462.000	482.523	166.262	316.261	289.818		192.705
0702						IMPOZITE SI TAXE PE PROPRIETATE	462.000	462.000	482.523	166.262	316.261	289.818		192.705
	01					Impozit si taxa pe cladiri	68.000	68.000	74.377	24.059	50.318	44.225		30.152
		01				Impozit pe cladiri de la persoane fizice	50.000	50.000	56.270	17.003	39.267	34.807		21.463
		02				Impozit si taxa pe cladiri de la persoane juridice	18.000	18.000	18.107	7.056	11.051	9.418		8.689

Capi- tol	Sub- capi- tol	Pa- ra- graf	Gru- pa/ Titlu	Ar- ti- col	Ali- ne- at	Denumire indicator	Prevederi bugetare initiale	Prevederi bugetare definitive	Drepturi constatate			Incasari realizate	Stingeri pe alte cai decat incasari	Drepturi constatate de incasat
									Total, din care:	din anii precedenti	din anul curent			
A						B	1	2	3=4+5	4	5	6	7	8=3-6-7
4200	02					ADMINISTRATIEI PUBLICE	360.000	360.000	173.836		173.836	173.836		
4202						SUBVENTII DE LA BUGETUL DE STAT	200.000	200.000	173.836		173.836	173.836		
	34					Subventii pentru acordarea ajutorului pentru incalzirea locuintei si a suplimentului pentru energie alocate pentru consumul de combustibili solizi si/sau petrolieri	200.000	200.000	173.836		173.836	173.836		
4302						SUBVENTII DE LA ALTE ADMINISTRATII	160.000	160.000						
	34					Sume alocate din bugetul ANCPi pentru finantarea lucrarilor de inregistrare sistematica din cadrul Programului national de cadastru si carte funciara	160.000	160.000						

TOTAL JUDET

CONTUL DE EXECUTIE AL BUGETULUI LOCAL - CHELTUIELI
SECTIUNEA DE FUNCTIONARE
31.12.2025

Pag. 1 - lei-

Capi- tol	Sub- capi- tol	Pa- ra- graf	Gru- pa / Titlu	Ar- ti- col	Ali- ne- at	Denumire indicator	Credite de angajament		Credite bugetare		Angajamente bugetare	Angajamente legale	Plati efectuate	Angajamente legale de platit	Cheltuieli efective
							initiale	definitive	initiale	definitive					
A						B	1	2	3	4	5	6	7	8=6-7	9
5002						TOTAL CHELTUIELI			5.149.450	5.220.450	4.318.140	4.318.140	4.039.097	279.043	4.012.306
	01					CHELTUIELI CURENTE			5.149.450	5.220.450	4.339.042	4.339.042	4.059.999	279.043	4.012.306
	10					TITLUL I CHELTUIELI DE PERSONAL			1.566.450	1.532.450	1.532.450	1.532.450	1.253.407	279.043	1.255.970
	10	01				Cheltuieli salariale in bani			1.511.850	1.474.350	1.474.350	1.474.350	1.220.015	254.335	1.222.718
	10	01	01			Salarii de baza			1.331.850	1.300.350	1.300.350	1.300.350	1.074.987	225.363	1.073.764
	10	01	12			Indemnizatii platite unor persoane din afara unitatii			130.000	120.000	120.000	120.000	110.319	9.681	114.072
	10	01	15			Alocatii pentru transportul la si de la locul de munca			10.000	10.000	10.000	10.000	9.196	804	9.196
	10	01	17			Indemnizatii de hrana			40.000	44.000	44.000	44.000	25.513	18.487	25.686
	10	02				Cheltuieli salariale in natura			22.600	23.600	23.600	23.600	6.400	17.200	6.400
	10	02	06			Vouchere de vacanta			22.600	23.600	23.600	23.600	6.400	17.200	6.400
	10	03				Contributii			32.000	34.500	34.500	34.500	26.992	7.508	26.852
	10	03	07			Contributia asiguratorie pentru munca			32.000	34.500	34.500	34.500	26.992	7.508	26.852
	20					TITLUL II BUNURI SI SERVICII			2.939.000	3.036.000	2.368.141	2.368.141	2.368.141		2.317.885
	20	01				Bunuri si servicii			1.624.400	1.742.400	1.262.578	1.262.578	1.262.578		1.256.297
	20	01	01			Furnituri de birou			15.000	21.000	13.519	13.519	13.519		9.300
	20	01	02			Materiale pentru curatenie			12.000	20.000	18.909	18.909	18.909		18.704
	20	01	03			Incalzit, iluminat si forta motrica			197.000	246.000	174.436	174.436	174.436		167.961
	20	01	05			Carburanti si lubrifianti			60.000	60.000	54.897	54.897	54.897		91.416
	20	01	06			Piese de schimb			20.000	40.000	15.603	15.603	15.603		15.603
	20	01	07			Transport			22.000	24.000	17.885	17.885	17.885		17.885
	20	01	08			Posta, telecomunicatii, radio, tv, internet			68.000	73.000	66.072	66.072	66.072		66.072
	20	01	09			Materiale si prestari de servicii cu caracter functional			32.000	47.000	46.689	46.689	46.689		53.361

Capi- tol	Sub- capi- tol	Pa- ra- graf	Gru- pa / Tifu	Ar- ti- col	Ali- ne- at	Denumire indicator	Credite de angajament		Credite bugetare		Angajamente bugetare	Angajamente legale	Plati efectuate	Angajamente legale de platit	Cheltuieli efective
							initiale	definitive	initiale	definitive					
A						B	1	2	3	4	5	6	7	8=6-7	9
			20	01	30	Alte bunuri si servicii pentru intretinere si functionare			1.198.400	1.211.400	854.568	854.568	854.568		815.995
			20	02		Reparatii curente			20.000	20.000	10.572	10.572	10.572		1.696
			20	05		Bunuri de natura obiectelor de inventar			56.000	56.000	42.099	42.099	42.099		
			20	05	30	Alte obiecte de inventar			56.000	56.000	42.099	42.099	42.099		
			20	06		Deplasari, detasari, transferari			14.000	18.000	9.679	9.679	9.679		9.679
			20	06	01	Deplasari interne, detasari, transferari			14.000	18.000	9.679	9.679	9.679		9.679
			20	11		Carti, publicatii si materiale documentare				3.000	2.996	2.996	2.996		2.996
			20	13		Pregatire profesionala				2.000					
			20	14		Protectia muncii			6.000	6.000	4.200	4.200	4.200		4.200
			20	19		Contributii ale administratiei publice locale la realizarea unor lucrari si servicii de interes public local, in baza unor conventii sau contracte de asociere			40.000	65.000	48.500	48.500	48.500		55.500
			20	30		Alte cheltuieli			1.178.600	1.123.600	987.517	987.517	987.517		987.517
			20	30	30	Alte cheltuieli cu bunuri si servicii			1.178.600	1.123.600	987.517	987.517	987.517		987.517
			50			TITLUL V FONDURI DE REZERVA			64.000	64.000					
			50	04		Fond de rezerva bugetara la dispozitia autoritatilor locale			64.000	64.000					
			57			TITLUL VIII ASISTENTA SOCIALA			588.000	588.000	438.451	438.451	438.451		438.451
			57	02		Ajutoare sociale			588.000	588.000	438.451	438.451	438.451		438.451
			57	02	01	Ajutoare sociale in numerar			361.000	369.000	281.191	281.191	281.191		281.191
			57	02	03	Tichete de cresa si tichete sociale pentru gradinita			5.000	5.000					
			57	02	05	Suport alimentar			214.000	214.000	157.260	157.260	157.260		157.260

Capi- tol	Sub- capi- tol	Pa- ra- graf	Gru- pa / Titlu	Ar- ti- col	Ali- ne- at	Denumire indicator	Credite de angajament		Credite bugetare		Angajamente bugetare	Angajamente legale	Plati efectuate	Angajamente legale de platit	Cheltuieli efective
							initiale	definitive	initiale	definitive					
A						B	1	2	3	4	5	6	7	8=6-7	9
			84			PLATI EFECTUATE IN ANII PRECEDENTI SI RECUPERATE IN ANUL CURENT					-20.902	-20.902	-20.902		
			85			Titlul XXI PLATI EFECTUATE IN ANII PRECEDENTI SI RECUPERATE IN ANUL CURENT					-20.902	-20.902	-20.902		
			85	01		Plati efectuate in anii precedenti si recuperate in anul curent					-20.902	-20.902	-20.902		
			85	01	01	Plati efectuate in anii precedenti si recuperate in anul curent (SF)					-20.902	-20.902	-20.902		
5100	02					Partea I-a SERVICII PUBLICE GENERALE			2.830.850	2.622.350	2.318.864	2.318.864	2.213.360	105.504	2.206.149
5102						AUTORITATI PUBLICE SI ACTIUNI EXTERNE			2.586.850	2.378.350	2.157.400	2.157.400	2.051.896	105.504	2.044.685
			01			CHELTUIELI CURENTE			2.586.850	2.378.350	2.178.302	2.178.302	2.072.798	105.504	2.044.685
			10			TITLUL I CHELTUIELI DE PERSONAL			1.165.850	1.031.350	1.031.350	1.031.350	925.846	105.504	913.376
			10	01		Cheltuieli salariale in bani			1.129.850	995.350	995.350	995.350	902.286	93.064	890.294
			10	01	01	Salarii de baza			979.850	855.350	855.350	855.350	778.800	76.550	763.411
			10	01	12	Indemnizatii platite unor persoane din afara unitatii			130.000	120.000	120.000	120.000	110.319	9.681	114.072
			10	01	17	Indemnizatii de hrana			20.000	20.000	20.000	20.000	13.167	6.833	12.811
			10	02		Cheltuieli salariale in natura			12.000	12.000	12.000	12.000	3.200	8.800	3.200
			10	02	06	Vouchere de vacanta			12.000	12.000	12.000	12.000	3.200	8.800	3.200
			10	03		Contributii			24.000	24.000	24.000	24.000	20.360	3.640	19.882
			10	03	07	Contributia asiguratorie pentru munca			24.000	24.000	24.000	24.000	20.360	3.640	19.882
			20			TITLUL II BUNURI SI SERVICII			1.421.000	1.347.000	1.146.952	1.146.952	1.146.952		1.131.309
			20	01		Bunuri si servicii			737.400	693.400	550.389	550.389	550.389		534.845
			20	01	01	Furnituri de birou			10.000	10.000	3.519	3.519	3.519		4.398
			20	01	02	Materiale pentru curatenie			4.000	4.000	2.909	2.909	2.909		2.909

Capi- tol	Sub- capi- tol	Pa- ra- graf	Gru- pa / Titlu	Ar- ti- col	Ali- ne- at	Denumire indicator	Credite de angajament		Credite bugetare		Angajamente bugetare	Angajamente legale	Plati efectuate	Angajamente legale de platit	Cheltuieli efective
							initiale	definitive	initiale	definitive					
A						B	1	2	3	4	5	6	7	8=6-7	9
			20	01	03	Incalzit, iluminat si forta motrica			24.000	24.000	13.077	13.077	13.077		10.077
			20	01	05	Carburanti si lubrifianti			55.000	55.000	54.897	54.897	54.897		91.416
			20	01	06	Piese de schimb			20.000	40.000	15.603	15.603	15.603		15.603
			20	01	07	Transport			22.000	22.000	17.885	17.885	17.885		17.885
			20	01	08	Posta, telecomunicatii, radio, tv, internet			60.000	65.000	58.903	58.903	58.903		58.903
			20	01	30	Alte bunuri si servicii pentru intretinere si functionare			542.400	473.400	383.596	383.596	383.596		333.654
			20	05		Bunuri de natura obiectelor de inventar			21.000	21.000	7.099	7.099	7.099		
			20	05	30	Alte obiecte de inventar			21.000	21.000	7.099	7.099	7.099		
			20	06		Deplasari, detasari, transferari			14.000	14.000	5.679	5.679	5.679		5.679
			20	06	01	Deplasari interne, detasari, transferari			14.000	14.000	5.679	5.679	5.679		5.679
			20	14		Protectia muncii			6.000	6.000	4.200	4.200	4.200		4.200
			20	19		Contributii ale administratiei publice locale la realizarea unor lucrari si servicii de interes public local, in baza unor conventii sau contracte de asociere			40.000	65.000	48.500	48.500	48.500		55.500
			20	30		Alte cheltuieli			602.600	547.600	531.085	531.085	531.085		531.085
			20	30	30	Alte cheltuieli cu bunuri si servicii			602.600	547.600	531.085	531.085	531.085		531.085
			84			PLATI EFECTUATE IN ANII PRECEDENTI SI RECUPERATE IN ANUL CURENT					-20.902	-20.902	-20.902		
			85			Titlul XXI PLATI EFECTUATE IN ANII PRECEDENTI SI RECUPERATE IN ANUL CURENT					-20.902	-20.902	-20.902		
			85	01		Plati efectuate in anii precedenti si recuperate in anul curent					-20.902	-20.902	-20.902		

Capi- tol	Sub- capi- tol	Pa- ra- graf	Gru- pa / Titlu	Ar- ti- col	Ali- ne- at	Denumire indicator	Credite de angajament		Credite bugetare		Angajamente bugetare	Angajamente legale	Plati efectuate	Angajamente legale de platit	Cheltuieli efective	
							initiale	definitive	initiale	definitive						
A						B	1	2	3	4	5	6	7	8=6-7	9	
			85	01	01	Plati efectuate in anii precedenti si recuperate in anul curent (SF)					-20.902	-20.902	-20.902			
5402						ALTE SERVICII PUBLICE GENERALE			244.000	244.000	161.464	161.464	161.464		161.464	
				01		CHELTUIELI CURENTE			244.000	244.000	161.464	161.464	161.464		161.464	
				20		TITLUL II BUNURI SI SERVICII			180.000	180.000	161.464	161.464	161.464		161.464	
				20	01	Bunuri si servicii			10.000	10.000						
				20	01	05	Carburanti si lubrifianti			5.000	5.000					
				20	01	30	Alte bunuri si servicii pentru intretinere si functionare			5.000	5.000					
				20	30	Alte cheltuieli			170.000	170.000	161.464	161.464	161.464		161.464	
				20	30	30	Alte cheltuieli cu bunuri si servicii			170.000	170.000	161.464	161.464	161.464		161.464
				50		TITLUL V FONDURI DE REZERVA			64.000	64.000						
				50	04	Fond de rezerva bugetara la dispozitia autoritatilor locale			64.000	64.000						
6500	02					Partea III-a CHELTUIELI SOCIAL-CULTURALE			1.160.000	1.392.500	1.175.051	1.175.051	1.024.347	150.704	1.007.717	
6502						INVATAMANT			433.000	518.000	449.366	449.366	448.562	804	422.825	
						CHELTUIELI CURENTE			433.000	518.000	449.366	449.366	448.562	804	422.825	
				10		TITLUL I CHELTUIELI DE PERSONAL			10.000	10.000	10.000	10.000	9.196	804	9.196	
				10	01	Cheltuieli salariale in bani			10.000	10.000	10.000	10.000	9.196	804	9.196	
				10	01	15	Alocatii pentru transportul la si de la locul de munca			10.000	10.000	10.000	10.000	9.196	804	9.196
				20		TITLUL II BUNURI SI SERVICII			190.000	275.000	268.184	268.184	268.184		242.447	
				20	01	Bunuri si servicii			155.000	231.000	226.188	226.188	226.188		235.451	
				20	01	01	Furnituri de birou			4.000	10.000	10.000	10.000		4.902	
				20	01	02	Materiale pentru curatenie			8.000	16.000	16.000	16.000		15.795	
				20	01	03	Incalzit, iluminat si forta motrica			43.000	50.000	46.767	46.767		43.292	

Capi- tol	Sub- capi- tol	Pa- ra- graf	Gru- pa / Titlu	Ar- ti- col	Ali- ne- at	Denumire indicator	Credite de angajament		Credite bugetare		Angajamente bugetare	Angajamente legale	Plati efectuate	Angajamente legale de platit	Cheltuieli efective
							initiale	definitive	initiale	definitive					
A						B	1	2	3	4	5	6	7	8=6-7	9
			20	01	08	Posta, telecomunicatii, radio, tv, internet			8.000	8.000	7.169	7.169	7.169		7.169
			20	01	09	Materiale si prestari de servicii cu caracter functional			32.000	47.000	46.689	46.689	46.689		53.361
			20	01	30	Alte bunuri si servicii pentru intretinere si functionare			60.000	100.000	99.563	99.563	99.563		110.932
			20	05		Bunuri de natura obiectelor de inventar			35.000	35.000	35.000	35.000	35.000		
			20	05	30	Alte obiecte de inventar			35.000	35.000	35.000	35.000	35.000		
			20	06		Deplasari, detasari, transferari				4.000	4.000	4.000	4.000		4.000
			20	06	01	Deplasari interne, detasari, transferari				4.000	4.000	4.000	4.000		4.000
			20	11		Carti, publicatii si materiale documentare				3.000	2.996	2.996	2.996		2.996
			20	13		Pregatire profesionala				2.000					
			57			TITLUL VIII ASISTENTA SOCIALA			233.000	233.000	171.182	171.182	171.182		171.182
			57	02		Ajutoare sociale			233.000	233.000	171.182	171.182	171.182		171.182
			57	02	01	Ajutoare sociale in numerar			14.000	14.000	13.922	13.922	13.922		13.922
			57	02	03	Tichete de cresa si tichete sociale pentru gradinita			5.000	5.000					
			57	02	05	Suport alimentar			214.000	214.000	157.260	157.260	157.260		157.260
6602						SANATATE				64.500	54.500	54.500		54.500	
			01			CHELTUIELI CURENTE				64.500	54.500	54.500		54.500	
			10			TITLUL I CHELTUIELI DE PERSONAL				54.500	54.500	54.500		54.500	
			10	01		Cheltuieli salariale in bani				53.000	53.000	53.000		53.000	
			10	01	01	Salarii de baza				50.000	50.000	50.000		50.000	
			10	01	17	Indemnizatii de hrana				3.000	3.000	3.000		3.000	
			10	03		Contributii				1.500	1.500	1.500		1.500	

Capi- tol	Sub- capi- tol	Pa- ra- graf	Gru- pa / Titlu	Ar- ti- col	Ali- ne- at	Denumire indicator	Credite de angajament		Credite bugetare		Angajamente bugetare	Angajamente legale	Plati efectuate	Angajamente legale de platit	Cheltuieli efective
							initiale	definitive	initiale	definitive					
A						B	1	2	3	4	5	6	7	8=6-7	9
			10	03	07	Contributia asiguratorie pentru munca				1.500	1.500	1.500		1.500	
			20			TITLUL II BUNURI SI SERVICII				10.000					
			20	01		Bunuri si servicii				10.000					
			20	01	30	Alte bunuri si servicii pentru intretinere si functionare				10.000					
6702						CULTURA, RECREERE SI RELIGIE			55.000	105.000	67.471	67.471	57.721	9.750	60.569
			01			CHELTUIELI CURENTE			55.000	105.000	67.471	67.471	57.721	9.750	60.569
			10			TITLUL I CHELTUIELI DE PERSONAL				21.000	21.000	21.000	11.250	9.750	14.098
			10	01		Cheltuieli salariale in bani				19.000	19.000	19.000	11.001	7.999	13.786
			10	01	01	Salarii de baza				18.000	18.000	18.000	10.602	7.398	13.286
			10	01	17	Indemnizatii de hrana				1.000	1.000	1.000	399	601	500
			10	02		Cheltuieli salariale in natura				1.000	1.000	1.000		1.000	
			10	02	06	Vouchere de vacanta				1.000	1.000	1.000		1.000	
			10	03		Contributii				1.000	1.000	1.000	249	751	312
			10	03	07	Contributia asiguratorie pentru munca				1.000	1.000	1.000	249	751	312
			20			TITLUL II BUNURI SI SERVICII			55.000	84.000	46.471	46.471	46.471		46.471
			20	01		Bunuri si servicii			53.000	82.000	44.471	44.471	44.471		44.471
			20	01	01	Furnituri de birou			1.000	1.000					
			20	01	03	Incalzit, iluminat si forta motrica			26.000	26.000	13.971	13.971	13.971		13.971
			20	01	07	Transport				2.000					
			20	01	30	Alte bunuri si servicii pentru intretinere si functionare			26.000	53.000	30.500	30.500	30.500		30.500
			20	30		Alte cheltuieli			2.000	2.000	2.000	2.000	2.000		2.000
			20	30	30	Alte cheltuieli cu bunuri si servicii			2.000	2.000	2.000	2.000	2.000		2.000
6802						ASIGURARI SI ASISTENTA SOCIALA			672.000	705.000	603.714	603.714	518.064	85.650	524.323
			01			CHELTUIELI CURENTE			672.000	705.000	603.714	603.714	518.064	85.650	524.323

Capi- tol	Sub- capi- tol	Pa- ra- graf	Gru- pa / Titlu	Ar- ti- col	Ali- ne- at	Denumire indicator	Credite de angajament		Credite bugetare		Angajamente bugetare	Angajamente legale	Plati efectuate	Angajamente legale de platit	Cheltuieli efective
							initiale	definitive	initiale	definitive					
A						B	1	2	3	4	5	6	7	8=6-7	9
			10			TITLUL I CHELTUIELI DE PERSONAL			311.000	336.000	336.000	336.000	250.350	85.650	256.609
			10 01			Cheltuieli salariale in bani			296.000	321.000	321.000	321.000	242.876	78.124	248.990
			10 01 01			Salarii de baza			280.000	305.000	305.000	305.000	232.535	72.465	238.397
			10 01 17			Indemnizatii de hrana			16.000	16.000	16.000	16.000	10.341	5.659	10.593
			10 02			Cheltuieli salariale in natura			9.000	9.000	9.000	9.000	2.400	6.600	2.400
			10 02 06			Vouchere de vacanta			9.000	9.000	9.000	9.000	2.400	6.600	2.400
			10 03			Contributii			6.000	6.000	6.000	6.000	5.074	926	5.219
			10 03 07			Contributia asiguratorie pentru munca			6.000	6.000	6.000	6.000	5.074	926	5.219
			20			TITLUL II BUNURI SI SERVICII			14.000	14.000	445	445	445		445
			20 30			Alte cheltuieli			14.000	14.000	445	445	445		445
			20 30 30			Alte cheltuieli cu bunuri si servicii			14.000	14.000	445	445	445		445
			57			TITLUL VIII ASISTENTA SOCIALA			347.000	355.000	267.269	267.269	267.269		267.269
			57 02			Ajutoare sociale			347.000	355.000	267.269	267.269	267.269		267.269
			57 02 01			Ajutoare sociale in numerar			347.000	355.000	267.269	267.269	267.269		267.269
7000	02					Partea IV-a SERVICII SI DEZVOLTARE PUBLICA. LOCUINTE, MEDIU SI APE			1.073.600	1.120.600	824.225	824.225	801.390	22.835	798.440
7002						LOCUINTE, SERVICII SI DEZVOLTARE PUBLICA			683.600	710.600	525.023	525.023	502.188	22.835	499.238
			01			CHELTUIELI CURENTE			683.600	710.600	525.023	525.023	502.188	22.835	499.238
			10			TITLUL I CHELTUIELI DE PERSONAL			79.600	79.600	79.600	79.600	56.765	22.835	62.691
			10 01			Cheltuieli salariale in bani			76.000	76.000	76.000	76.000	54.656	21.344	60.452
			10 01 01			Salarii de baza			72.000	72.000	72.000	72.000	53.050	18.950	58.670
			10 01 17			Indemnizatii de hrana			4.000	4.000	4.000	4.000	1.606	2.394	1.782
			10 02			Cheltuieli salariale in natura			1.600	1.600	1.600	1.600	800	800	800
			10 02 06			Vouchere de vacanta			1.600	1.600	1.600	1.600	800	800	800
			10 03			Contributii			2.000	2.000	2.000	2.000	1.309	691	1.439
			10 03 07			Contributia asiguratorie pentru munca			2.000	2.000	2.000	2.000	1.309	691	1.439

Capi- tol	Sub- capi- tol	Pa- ra- graf	Gru- pa / Titlu	Ar- ti- col	Ali- ne- at	Denumire indicator	Credite de angajament		Credite bugetare		Angajamente bugetare	Angajamente legale	Plati efectuate	Angajamente legale de platit	Cheltuieli efective
							initiale	definitive	initiale	definitive					
A						B	1	2	3	4	5	6	7	8=6-7	9
			20			TITLUL II BUNURI SI SERVICII			604.000	631.000	445.423	445.423	445.423		436.547
			20	01		Bunuri si servicii			264.000	291.000	142.328	142.328	142.328		142.328
			20	01	03	Incalzit, iluminat si forta motrica			104.000	146.000	100.621	100.621	100.621		100.621
			20	01	30	Alte bunuri si servicii pentru intretinere si functionare			160.000	145.000	41.707	41.707	41.707		41.707
			20	02		Reparatii curente			20.000	20.000	10.572	10.572	10.572		1.696
			20	30		Alte cheltuieli			320.000	320.000	292.523	292.523	292.523		292.523
			20	30	30	Alte cheltuieli cu bunuri si servicii			320.000	320.000	292.523	292.523	292.523		292.523
7402						PROTECTIA MEDIULUI			390.000	410.000	299.202	299.202	299.202		299.202
			01			CHELTUIELI CURENTE			390.000	410.000	299.202	299.202	299.202		299.202
			20			TITLUL II BUNURI SI SERVICII			390.000	410.000	299.202	299.202	299.202		299.202
			20	01		Bunuri si servicii			390.000	410.000	299.202	299.202	299.202		299.202
			20	01	30	Alte bunuri si servicii pentru intretinere si functionare			390.000	410.000	299.202	299.202	299.202		299.202
8000	02					Partea V-a ACTIUNI ECONOMICE			85.000	85.000					
8402						TRANSPORTURI			85.000	85.000					
			01			CHELTUIELI CURENTE			85.000	85.000					
			20			TITLUL II BUNURI SI SERVICII			85.000	85.000					
			20	01		Bunuri si servicii			15.000	15.000					
			20	01	30	Alte bunuri si servicii pentru intretinere si functionare			15.000	15.000					
			20	30		Alte cheltuieli			70.000	70.000					
			20	30	30	Alte cheltuieli cu bunuri si servicii			70.000	70.000					
9902	96					excedent/deficit sect funct							112.054		

Conducatorul institutiei

Conducatorul companiei
financiar-contabile

TOTAL JUDET

CONTUL DE EXECUTIE AL BUGETULUI LOCAL - CHELTUIELI
SECTIUNEA DE DEZVOLTARE
31.12.2025

Pag. 1 - lei-

Capi- tol	Sub- capi- tol	Pa- ra- graf	Gru- pa / Titlu	Ar- ti- col	Ali- ne- at	Denumire indicator	Credite de angajament		Credite bugetare		Angajamente bugetare	Angajamente legale	Plati efectuate	Angajamente legale de platit	Cheltuieli efective
							initiale	definitive	initiale	definitive					
A						B	1	2	3	4	5	6	7	8=6-7	9
5002						TOTAL CHELTUIELI	178.000	241.000	4.869.000	5.697.000	4.633.669	4.633.669	4.633.669		7.719
			01			CHELTUIELI CURENTE	178.000	241.000	178.000	241.000	190.876	190.876	190.876		
			56			TITLUL VIII PROIECTE CU FINANTARE DIN FONDURI EXTERNE NERAMBURSABILE (FEN)									
						POSTADERARE		33.000		33.000					
			56	53		Fondul European Agricol de Dezvoltare Rurala (FEADR) aferente cadrului financiar 2023-2027		33.000		33.000					
			56	53	03	Cheltuieli neeligibile		33.000		33.000					
			60			Titulul XII PROIECTE CU FINANTARE DIN SUMELE REPREZENTAND ASISTENTA FINANCIARA NERAMBURSABILA									
						AFERENTA PNRR	178.000	208.000	178.000	208.000	190.876	190.876	190.876		
			60	01		Fonduri europene nerambursabile	124.000	148.000	124.000	148.000	147.055	147.055	147.055		
			60	02		Finantare publica nationala	30.000	32.000	30.000	32.000	16.557	16.557	16.557		
			60	03		Sume aferente TVA	24.000	28.000	24.000	28.000	27.264	27.264	27.264		
			70			CHELTUIELI DE CAPITAL			4.691.000	5.456.000	4.442.793	4.442.793	4.442.793		7.719
			71			TITLUL XV ACTIVE NEFINANCIARE			4.691.000	5.456.000	4.442.793	4.442.793	4.442.793		7.719
			71	01		Active fixe			4.691.000	5.456.000	4.442.793	4.442.793	4.442.793		7.719
			71	01	01	Constructii			745.000	650.000	151.250	151.250	151.250		
			71	01	02	Masini, echipamente si mijloace de transport			10.000	10.000	9.930	9.930	9.930		3.494
			71	01	03	Mobilier, aparatura birotica si alte active corporale									4.225
			71	01	30	Alte active fixe (inclusiv reparatii capitale)			3.936.000	4.796.000	4.281.613	4.281.613	4.281.613		

Capi- tol	Sub- capi- tol	Pa- ra- graf	Gru- pa / Titlu	Ar- ti- col	Ali- ne- at	Denumire indicator	Credite de angajament		Credite bugetare		Angajamente bugetare	Angajamente legale	Plati efectuate	Angajamente legale de platit	Cheltuieli efective
							initiale	definitive	initiale	definitive					
A						B	1	2	3	4	5	6	7	8=6-7	9
7000	02					(inclusiv reparatii capitale)			340.000	340.000	239.522	239.522	239.522		
						Partea IV-a SERVICII SI DEZVOLTARE									
						PUBLICA. LOCUINTE, MEDIU SI APE			401.000	506.000	157.250	157.250	157.250		
7002						LOCUINTE. SERVICII SI DEZVOLTARE PUBLICA			351.000	456.000	157.250	157.250	157.250		
		70				CHELTUIELI DE CAPITAL			351.000	456.000	157.250	157.250	157.250		
		71				TITLUL XV ACTIVE NEFINANCIARE			351.000	456.000	157.250	157.250	157.250		
		71	01			Active fixe			351.000	456.000	157.250	157.250	157.250		
		71	01	01		Constructii			345.000	350.000	151.250	151.250	151.250		
		71	01	30		Alte active fixe									
						(inclusiv reparatii capitale)			6.000	106.000	6.000	6.000	6.000		
7402						PROTECTIA MEDIULUI			50.000	50.000					
		70				CHELTUIELI DE CAPITAL			50.000	50.000					
		71				TITLUL XV ACTIVE NEFINANCIARE			50.000	50.000					
		71	01			Active fixe			50.000	50.000					
		71	01	01		Constructii			50.000	50.000					
8000	02					Partea V-a ACTIUNI ECONOMICE			550.000	1.540.000	1.351.913	1.351.913	1.351.913		
8402						TRANSPORTURI			550.000	1.540.000	1.351.913	1.351.913	1.351.913		
		70				CHELTUIELI DE CAPITAL			550.000	1.540.000	1.351.913	1.351.913	1.351.913		
		71				TITLUL XV ACTIVE NEFINANCIARE			550.000	1.540.000	1.351.913	1.351.913	1.351.913		
		71	01			Active fixe			550.000	1.540.000	1.351.913	1.351.913	1.351.913		
		71	01	01		Constructii			50.000	50.000					
		71	01	30		Alte active fixe									
						(inclusiv reparatii capitale)			500.000	1.490.000		913	1.351.913		
9902	97					excedent/deficit sect dezv			-1.039.000	-1.039.000			-607.103		

Conducatorul ins

Conducatorul co
financiar-

Capi- tol	Sub- capi- tol	Pa- ra- graf	Gru- pa/ Titlu	Ar- ti- col	Ali- ne- at	Denumire indicator	Prevederi bugetare initiale	Prevederi bugetare definitive	Drepturi constatate			Incasari realizate	Stingeri pe alte cai decat incasari	Drepturi constatate de incasat
									Total, din care:	din anii precedenti	din anul curent			
A						B	1	2	3=4+5	4	5	6	7	8=3-6-7
0001	10					TOTAL VENITURI-VENITURI PROPRII,SUBVENTII	143.000	143.000	91.602	12.402	79.200	76.621		14.981
0002						I. VENITURI CURENTE	143.000	143.000	91.602	12.402	79.200	76.621		14.981
2900						C. VENITURI NEFISCALE	143.000	143.000	91.602	12.402	79.200	76.621		14.981
3000						C1. VENITURI DIN PROPRIETATE	13.000	13.000	22.402	12.402	10.000	10.000		12.402
3010						VENITURI DIN PROPRIETATE	13.000	13.000	22.402	12.402	10.000	10.000		12.402
	05					Venituri din concesiuni si inchirieri	13.000	13.000	22.402	12.402	10.000	10.000		12.402
		30				Alte venituri din concesiuni si inchirieri de catre institutiile publice	13.000	13.000	22.402	12.402	10.000	10.000		12.402
3300	10					C2. VANZARI DE BUNURI SI SERVICII	130.000	130.000	69.200		69.200	66.621		2.579
3310						VENITURI DIN PRESTARI DE SERVICII SI ALTE ACTIVITATI	130.000	130.000	69.200		69.200	66.621		2.579
3310	08					Venituri din prestari de servicii	130.000	130.000	69.200		69.200	66.621		2.579

TOTAL JUDET

Pag. 1 - lei-

Capi- tol	Sub- capi- tol	Pa- ra- graf	Gru- pa / Titlu	Ar- ti- col	Ali- ne- at	Denumire indicator	Credite de angajament		Credite bugetare		Angajamente bugetare	Angajamente legale	Plati efectuate	Angajamente legale de platit	Cheltuieli efective
							initiale	definitive	initiale	definitive					
A						B	1	2	3	4	5	6	7	8=6-7	9
5010						TOTAL CHELTUIELI DIN VENITURI PROPRII SI SUBVENTII			143.000	143.000	79.198	79.198	20.171	59.027	16.770
6510						INVATAMANT			13.000	13.000					
	04					Invatamant secundar			13.000	13.000					
		01				Invatamant secundar inferior			13.000	13.000					
7010						LOCUINTE, SERVICII SI DEZVOLTARE PUBLICA			130.000	130.000	79.198	79.198	20.171	59.027	16.770
	50					Alte servicii in domeniile locuintelor, serviciilor si dezvoltarii comunale			130.000	130.000	79.198	79.198	20.171	59.027	16.770

TOTAL JUDET

Pag. 2 - lei-

Capi- tol	Sub- capi- tol	Pa- ra- graf	Gru- pa / Titlu	Ar- ti- col	Ali- ne- at	Denumire indicator	Credite de angajament		Credite bugetare		Angajamente bugetare	Angajamente legale	Plati efectuate	Angajamente legale de platit	Cheltuieli efective
							initiale	definitive	initiale	definitive					
A						B	1	2	3	4	5	6	7	8=6-7	9
5010						TOTAL CHELTUIELI DIN VENITURI PROPRII SI SUBVENTII			143.000	143.000	79.198	79.198	20.171	59.027	16.770
	01					CHELTUIELI CURENTE			143.000	143.000	79.198	79.198	20.171	59.027	16.770
	10					TITLUL I CHELTUIELI DE PERSONAL			74.400	74.400	74.400	74.400	15.373	59.027	11.972
	10	01				Cheltuieli salariale in bani			70.800	70.800	70.800	70.800	15.110	55.690	11.709
	10	01	01			Salarii de baza			67.600	67.600	67.600	67.600	14.524	53.076	11.305
	10	01	17			Indemnizatii de hrana			3.200	3.200	3.200	3.200	586	2.614	404
	10	02				Cheltuieli salariale in natura			1.600	1.600	1.600	1.600		1.600	
	10	02	06			Vouchere de vacanta			1.600	1.600	1.600	1.600		1.600	
	10	03				Contributii			2.000	2.000	2.000	2.000	263	1.737	263
	10	03	07			Contributia asiguratorie pentru munca			2.000	2.000	2.000	2.000	263	1.737	263
	20					TITLUL II BUNURI SI SERVICII			68.600	68.600	4.798	4.798	4.798		4.798
	20	01				Bunuri si servicii			68.600	68.600	4.798	4.798	4.798		4.798
	20	01	03			Incalzit, iluminat si forta motrica			27.300	27.300	4.798	4.798	4.798		4.798
	20	01	30			Alte bunuri si servicii pentru intretinere si functionare			41.300	41.300					
6510						INVATAMANT			13.000	13.000					
	01					CHELTUIELI CURENTE			13.000	13.000					
	20					TITLUL II BUNURI SI SERVICII			13.000	13.000					
	20	01				Bunuri si servicii			13.000	13.000					
	20	01	30			Alte bunuri si servicii pentru intretinere si functionare			13.000	13.000					
7010						LOCUINTE, SERVICII SI DEZVOLTARE PUBLICA			130.000	130.000	79.198	79.198	20.171	59.027	16.770
	01					CHELTUIELI CURENTE			130.000	130.000	79.198	79.198	20.171	59.027	16.770
	10					TITLUL I CHELTUIELI DE PERSONAL			74.400	74.400	74.400	74.400	15.373	59.027	11.972
	10	01				Cheltuieli salariale in bani			70.800	70.800	70.800	70.800	15.110	55.690	11.709

Capi- tol	Sub- capi- tol	Pa- ra- graf	Gru- pa / Titlu	Ar- ti- col	Ali- ne- at	Denumire indicator	Credite de angajament		Credite bugetare		Angajamente bugetare	Angajamente legale	Plati efectuate	Angajamente legale de platit	Cheltuieli efective
							initiale	definitive	initiale	definitive					
A						B	1	2	3	4	5	6	7	8=6-7	9
			10	01	01	Salarii de baza			67.600	67.600	67.600	67.600	14.524	53.076	11.305
			10	01	17	Indemnizatii de hrana			3.200	3.200	3.200	3.200	586	2.614	404
			10	02		Cheptuiei salariale in natura			1.600	1.600	1.600	1.600		1.600	
			10	02	06	Vouchere de vacanta			1.600	1.600	1.600	1.600		1.600	
			10	03		Contributii			2.000	2.000	2.000	2.000	263	1.737	263
			10	03	07	Contributia asiguratorie pentru munca			2.000	2.000	2.000	2.000	263	1.737	263
			20			TITLUL II BUNURI SI SERVICII			55.600	55.600	4.798	4.798	4.798		4.798
			20	01		Bunuri si servicii			55.600	55.600	4.798	4.798	4.798		4.798
			20	01	03	Incalzit, iluminat si forta motrica			27.300	27.300	4.798	4.798	4.798		4.798
			20	01	30	Alte bunuri si servicii pentru intretinere si functionare			28.300	28.300					

Conducatorul institutiei,

Conducatorul celor
financiar-

**CONTUL DE EXECUTIE AL INSTITUTIILOR PUBLICE FINANTATE
DIN VENITURI PROPRII SI SUBVENTII DIN BUGETUL LOCAL - VENITURI
SECTIUNEA DE FUNCTIONARE
31.12.2025**

Pag. 1 -lei-

Capi- tol	Sub- capi- tol	Pa- ra- graf	Gru- pa / Titlu	Ar- ti- col	Ali- ne- at	Denumire indicator	Prevederi bugetare initiale	Prevederi bugetare definitive	Drepturi constatate			Incasari realizate	Stingeri pe alte cai decat incasari	Drepturi constatate de incasat
									Total, din care:	din anii precedenti	din anul curent			
A						B	1	2	3=4+5	4	5	6	7	8=3-6-7
0001	10					TOTAL VENITURI-VENITURI PROPRII,SUBVENTII	143.000	143.000	91.602	12.402	79.200	76.621		14.981
0002						I. VENITURI CURENTE	143.000	143.000	91.602	12.402	79.200	76.621		14.981
2900						C. VENITURI NEFISCALE	143.000	143.000	91.602	12.402	79.200	76.621		14.981
3000						C1. VENITURI DIN PROPRIETATE	13.000	13.000	22.402	12.402	10.000	10.000		12.402
3010						VENITURI DIN PROPRIETATE	13.000	13.000	22.402	12.402	10.000	10.000		12.402
	05					Venituri din concesiuni si inchirieri	13.000	13.000	22.402	12.402	10.000	10.000		12.402
		30				Alte venituri din concesiuni si inchirieri de catre institutiile publice	13.000	13.000	22.402	12.402	10.000	10.000		12.402
3300	10					C2. VANZARI DE BUNURI SI SERVICII	130.000	130.000	69.200		69.200	66.621		2.579
3310						VENITURI DIN PRESTARI DE SERVICII SI ALTE ACTIVITATI	130.000	130.000	69.200		69.200	66.621		2.579
	08					Venituri din prestari de servicii	130.000	130.000	69.200		69.200	66.621		2.579

TOTAL JUDET

**DETALIEREA CHELTUIELILOR
INSTITUTII PUBLICE FINANTATE DIN VENITURI PROPRII
SI SUBVENTII DIN BUGETUL LOCAL
SECTIUNEA DE FUNCTIONARE
31.12.2025**

Pag. 1 - lei-

Capi- tol	Sub- capi- tol	Pa- ra- graf	Gru- pa / Titlu	Ar- ti- col	Ali- ne- at	Denumire indicator	Credite de angajament		Credite bugetare		Angajamente bugetare	Angajamente legale	Plati efectuate	Angajamente legale de platit	Cheltuieli efective
							initiale	definitive	initiale	definitive					
A						B	1	2	3	4	5	6	7	8=6-7	9
5010						TOTAL CHELTUIELI DIN VENITURI PROPRII SI SUBVENTII			143.000	143.000	79.198	79.198	20.171	59.027	16.770
01						CHELTUIELI CURENTE			143.000	143.000	79.198	79.198	20.171	59.027	16.770
10						TITLUL I CHELTUIELI DE PERSONAL			74.400	74.400	74.400	74.400	15.373	59.027	11.972
10 01						Cheltuieli salariale in bani			70.800	70.800	70.800	70.800	15.110	55.690	11.709
10 01 01						Salarii de baza			67.600	67.600	67.600	67.600	14.524	53.076	11.305
10 01 17						Indemnizatii de hrana			3.200	3.200	3.200	3.200	586	2.614	404
10 02						Cheltuieli salariale in natura			1.600	1.600	1.600	1.600		1.600	
10 02 06						Vouchere de vacanta			1.600	1.600	1.600	1.600		1.600	
10 03						Contributii			2.000	2.000	2.000	2.000	263	1.737	263
10 03 07						Contributia asiguratorie pentru munca			2.000	2.000	2.000	2.000	263	1.737	263
20						TITLUL II BUNURI SI SERVICII			68.600	68.600	4.798	4.798	4.798		4.798
20 01						Bunuri si servicii			68.600	68.600	4.798	4.798	4.798		4.798
20 01 03						Incalzit, iluminat si forta motrica			27.300	27.300	4.798	4.798	4.798		4.798
20 01 30						Alte bunuri si servicii pentru intretinere si functionare			41.300	41.300					
6510						INVATAMANT			13.000	13.000					
01						CHELTUIELI CURENTE			13.000	13.000					
20						TITLUL II BUNURI SI SERVICII			13.000	13.000					
20 01						Bunuri si servicii			13.000	13.000					
20 01 30						Alte bunuri si servicii pentru intretinere si functionare			13.000	13.000					
7010						LOCUINTE, SERVICII SI DEZVOLTARE PUBLICA			130.000	130.000	79.198	79.198	20.171	59.027	16.770
01						CHELTUIELI CURENTE			130.000	130.000	79.198	79.198	20.171	59.027	16.770
10						TITLUL I CHELTUIELI DE PERSONAL			74.400	74.400	74.400	74.400	15.373	59.027	11.972
10 01						Cheltuieli salariale in bani			70.800	70.800	70.800	70.800	15.110	55.690	11.709

Capi- tol	Sub- capi- tol	Pa- ra- graf	Gru- pa / Titlu	Ar- ti- col	Ali- ne- at	Denumire indicator	Credite de angajament		Credite bugetare		Angajamente bugetare	Angajamente legale	Plati efectuate	Angajamente legale de platit	Cheltuieli efective
							initiale	definitive	initiale	definitive					
A						B	1	2	3	4	5	6	7	8=6-7	9
			10	01	01	Salarii de baza			67.600	67.600	67.600	67.600	14.524	53.076	11.305
			10	01	17	Indemnizatii de hrana			3.200	3.200	3.200	3.200	586	2.614	404
			10	02		Cheltuieli salariale in natura			1.600	1.600	1.600	1.600		1.600	
			10	02	06	Vouchere de vacanta			1.600	1.600	1.600	1.600		1.600	
			10	03		Contributii			2.000	2.000	2.000	2.000	263	1.737	263
			10	03	07	Contributia asiguratorie pentru munca			2.000	2.000	2.000	2.000	263	1.737	263
			20			TITLUL II BUNURI SI SERVICII			55.600	55.600	4.798	4.798	4.798		4.798
			20	01		Bunuri si servicii			55.600	55.600	4.798	4.798	4.798		4.798
			20	01	03	Incalzit, iluminat si forta motrica			27.300	27.300	4.798	4.798	4.798		4.798
			20	01	30	Alte bunuri si servicii pentru intretinere si functionare			28.300	28.300					
9910	96					excedent/deficit sect funct							56.450		

Conducatorul institutiei,

Conducatorul co-
financiar-