

ROMANIA

JUDETUL TULCEA

UNITATEA ADMINISTRATIV-TERITORIALA I.C. BRĂTIANU

NR. 6076/28.10.2025

CĂTRE,

Administrația Județeană a Finanțelor Publice Tulcea

Activitatea de trezorerie și contabilitate publică

Prin prezenta vă transmitem alăturat Raportul de analiză pe bază de bilanț și note explicative la data de 30.09.2025.

PRIMAR,
Pușcașu Danuț



INSPECTOR

Țandără

NOTĂ EXPLICATIVĂ
la situația financiară privind execuția
bugetului local de venituri și cheltuieli a unității administrativ-teritoriale I.C.
Brătianu la data de 30 Septembrie 2025

Situațiile financiare încheiate la data de 30 Septembrie 2025, au fost întocmite în conformitate cu prevederile Legii contabilității nr. 82/1991, republicată, cu modificările și completările ulterioare.

Situația financiară încheiată la data de 30 Septembrie 2025 cuprinde execuția veniturilor și cheltuielilor bugetului local, a bugetului instituțiilor publice și activităților finanțate integral sau parțial din venituri proprii și a bugetului fondurilor externe nerambursabile, după cum urmează:

1. Bugetul local

- la venituri, se raportează prevederi bugetare cumulate la finele trimestrului III 2025 în sumă de 8.648.990 lei, drepturi constatate totale, în sumă de 8.408.782 lei și încasări realizate în sumă de 6.922.074 lei; se raportează, de asemenea, stingeri pe alte căi decât încasări în sumă de 0 lei, rezultând drepturi constatate de încasat în sumă de 1.486.608 lei; la sfârșitul trimestrului III 2025, veniturile totale au fost realizate în proporție de 80,03 %.

- la cheltuieli, se raportează credite bugetare cumulate la finele trimestrului III 2025 în sumă de 9687.990 lei, credite de angajament în sumă de 178.000 lei, angajamente bugetare în sumă de 5.839.849 lei, angajamente legale în sumă de 5.839.849 lei, plăți efectuate în sumă de 5.257.707 lei, rămânând angajamente legale de plătit în suma de 582.142 lei; se raportează, de asemenea, cheltuieli efective în sumă de 2.655.969 lei; la sfârșitul trimestrului III 2025, cheltuielile au fost realizate în proporție de 54,27 %.

2. Bugetul instituțiilor publice și activităților finanțate integral sau parțial din venituri proprii

- la venituri, se raportează prevederi bugetare cumulate la finele trimestrului III 2025 în suma de 128.000 lei, drepturi constatate totale, în sumă de 54.381 lei și încasări realizate în sumă de 51.802 lei; se raportează, de asemenea, stingeri pe alte căi decât încasări în sumă de 0 lei, rezultând drepturi constatate de încasat în sumă de 2.579 lei; la sfârșitul trimestrului III 2025, veniturile au fost realizate în proporție de 40,47 %.

- la cheltuieli, se raportează credite bugetare cumulate la finele trimestrului III 2025 în sumă de 128.000 lei, credite de angajament în sumă de 0 lei, angajamente bugetare în sumă de 74.400 lei, angajamente legale în sumă de 74.400

lei, plăți efectuate în sumă de 15.373 lei, rămânând angajamente legale de plătit în sumă de 59.027 lei; se raportează, de asemenea, cheltuieli efective în sumă de 11.972 lei; la sfârșitul trimestrului III 2025, cheltuielile au fost realizate în proporție de 12,01 %.

Referitor la creanțe:

Nr. crt	Denumirea creanțelor	Sold la începutul anului	Sold la finele perioadei	Termen de incasare	
				sub 1 an	peste 1 an
1	creanțe comerciale	194.366	191.241		191.241
2	creanțele bugetului general consolidat	2.120.775	1.385.751		1.385.751
3	creanțe din operațiuni cu fonduri externe nerambursabile	4.672.450	4.672.450		4.672.450
4	alte creanțe	1.398	0		0
	TOTAL	6.988.989	6.249.442		6.249.442

Nr. crt.	Denumirea datoriilor	Sold la începutul anului	Sold la finele perioadei	Termen de plata	
				sub 1 an	peste 1 an
1	datorii comerciale	0	264.163	264.163	
2	datorii către bugete	151.031	151.688		
3	datorii din operațiuni cu fonduri externe nerambursabile	0	0		
4	sume de restituit contribuabililor	0	0		
5	salariile, contribuții și alte drepturi sociale	70.925	63.957		
6	personal - drepturi de natură salarială reprezentând sume prevăzute prin hotărâri	0	0		

	judecatoaresti devenite executorii (ct.4200101)				
7	personal - drepturi de natura salariala stabilite prin acte administrative emise de conducatorii institutiilor publice, suplimentare fata de cele stabilite prin legislatia specifica (ct.4200102)	0	0		
8	alte datorii				
	TOTAL	221.956	479.808	264.163	0,00

Informații privind Situația fluxurilor de trezorerie

Numerarul existent în „Situația fluxurilor de trezorerie” în sumă de 2.331.044 lei, corespunde cu totalul sumelor existente în extrasele/conturile de execuție prezentate de unitățile administrativ-teritoriale și este format din:

a) sold casa - 1.334.471 lei

b) sursa A:

- deficit la 30.09.2025

- excedent din anii precedenți -520.000 lei

- sume recuperate/primate în excedentul anului precedent

- sume utilizate/transferate din excedentul anului precedent

c) sursa E:

- excedent la 30.09.2025

- excedent din anii precedenți - 0 lei
- sume recuperate/primate în excedentul anului precedent, din care:
- sume utilizate/transferate din excedentul anului precedent, din care:

d) Soldul conturilor de disponibilități: 616.174 lei

Numerarul existent în „Situția fluxurilor prin bănci” în sumă de 0 lei, corespunde cu sumele existente în extrasele de cont ridicate de la instituțiile de credit, cu excepția sumelor reprezentând încasări efectuate prin POS/canal electronic în ultima zi a trimestrului.

Notă explicativă referitoare la drepturile de natură salarială reprezentând sume prevăzute prin hotărâri judecătorești devenite executorii, precum și la cele stabilite exclusiv prin acte administrative emise de conducătorii instituțiilor publice, suplimentare față de cele stabilite prin legislația specifică, inclusiv contribuțiile aferente acestora.

La data de 30.09.2025, uat I.C. Brătianu nu înregistrează drepturi de natură salarială reprezentând sume prevăzute prin hotărâri judecătorești devenite executorii, precum și cele stabilite exclusiv prin acte administrative emise de conducătorii instituțiilor publice, suplimentare față de cele stabilite prin legislația specifică, inclusiv contribuțiile aferente acestora

În conformitate cu prevederile OMF nr. 3384 din 3.10.2022, ordonatorul principal de credite a procedat la verificarea balanțelor de verificare generate de Sistemul Forexebug și cele generate din programele proprii atât pentru activitatea proprie cât și pentru instituțiile subordonate.

Ordonator principal de credite,

PUȘCĂȘI DĂNILI

Inspector

ȚANDĂRĂ

NOTĂ

explicativă privind analiza elementelor din bilanț la data de 30.09.2025

Nr. Rand	DENUMIRE INDICATOR	Sold la inceputul perioadei	Sold la sfarsitul perioadei	Diferente (LEI)	EXPLICATII cresteri/descresteri
0	1	2	3	4= 3-2	5
03	Active fixe necorporale	199.878,70	199.878,70	0,00	
04	Active fixe corporale	42.074.178,85	44.803.723,35	2.729.544,50	Plati investitii aflate in curs de derulare
05	Active financiare	24500	24500	0,00	
06	Creante necurente			0,00	
09	Stocuri	666.886,00	825.141,19	158.255,19	
10	Creante	6.988.989,00	6.250.044,53	-738.944,47	
11	Active financiare	0,00	520.000,00	520.000,00	
12	Disponibilitati	1.542.179,00	3.023.297,15	1.481.118,15	
13	Alte valori si avansuri de trezorerie			0,00	
14	Cheltuieli în avans			0,00	
19	Datorii comerciale si alte datorii			0,00	
20	Imprumuturi pe termen lung			0,00	
21	Provizioane			0,00	
24	Datorii comerciale si alte datorii	420.710,96	985.060,31	564.349,35	
25	Imprumuturi pe termen scurt		520.000,00	520.000,00	
26	Salariile, contributi si alte drepturi sociale	115.494,24	109.218,24	-6.276,00	Salarii
27	Venituri în avans			0,00	
28	Provizioane			0,00	



PRIMAR,
PUSCASU D.

INSPECTOR PRI
TANDARA DUM

RAPORT DE ANALIZĂ PE BAZĂ DE BILANȚ

Din centralizarea datelor, se constată că au existat obligații neachitate la scadență pentru bunuri achiziționate, lucrări executate și servicii prestate, astfel au fost respectate dispozițiile legale în vigoare, la încheierea angajamentelor legale.

Până la data de 30.09.2025, nu au fost incluse pe cheltuieli în condițiile legii contravaloarea unor pagube care nu se datorează culpei unei persoane.

**PRIMAR,
Pușcașu Dănuț**



**Inspe
Țand**



**PRIMĂRIA COMUNEI I.C. BRĂTIANU
JUDEȚUL TULCEA**


DECLARAȚIE

Subsemnatul, Țandără Dumitru, inspector principal în cadrul Primăriei Comunei I.C. Brătianu și Pușcașu Dănuț, în calitate de primar, declarăm prin prezenta că informațiile prezentate în situația financiară la 30.09.2025 respectă:

- Politicile contabile utilizate la întocmirea situațiilor financiare aferente trimestrului III 2025 sunt în conformitate cu reglementările contabile aplicabile;
- Situațiile financiare aferente trimestrului III 2025 oferă o imagine fidelă a poziției financiare, performanței financiare și a celorlalte informații referitoare la activitatea desfășurată.
- Primăria comunei I.C. Brătianu își desfășoară activitatea în condiții de continuitate.

**Primar
Pușcașu Dănuț**

**Inspector principal
Țandără Dumitru**



**PRIMĂRIA COMUNEI I.C. BRĂTIANU
JUDEȚUL TULCEA**

DECLARAȚIE

Subsemnatul, Țandără Dumitru, inspector principal în cadrul Primăriei Comunei I.C. Brătianu, declar prin prezenta că îmi asum următoarele responsabilități:

- Politicile contabile utilizate la întocmirea situațiilor financiare aferente trimestrului III 2025 sunt în conformitate cu reglementările contabile aplicabile;
- Situațiile financiare aferente trimestrului III 2025 oferă o imagine fidelă a poziției financiare, performanței financiare și a celorlalte informații referitoare la activitatea desfășurată;
- Primăria Comunei I.C. Brătianu își desfășoară activitatea în condiții de continuitate.

**Inspector
Țandără**



**PRIMĂRIA COMUNEI I.C. BRĂTIANU
JUDEȚUL TULCEA**

DECLARAȚIE

Subsemnatul, Pușcașu Dănuț, primar în cadrul Primăriei Comunei I.C. Brătianu, declar prin prezenta că îmi asum următoarele responsabilități:

- Politicile contabile utilizate la întocmirea situațiilor financiare aferente trimestrului III 2025 sunt în conformitate cu reglementările contabile aplicabile;
- Situațiile financiare aferente trimestrului III 2025 oferă o imagine fidelă a poziției financiare, performanței financiare și a celorlalte informații referitoare la activitatea desfășurată;
- Primăria Comunei I.C. Brătianu își desfășoară activitatea în condiții de continuitate.

Primar



PRIMĂRIA COMUNEI I.C. BRĂȚIANU
JUDEȚUL TULCEA

POLITICI CONTABILE

În cadrul Primăriei I.C. Brătianu s-a asigurat o autonomie de acțiune pentru rezolvarea în cele mai bune condiții a problemelor în activitatea administrativă, adaptarea nevoilor special generale, cu respectarea cadrului legal specific privind principiul legalității.

Elementele prezentate în situațiile financiare la data de 30.09.2025, au fost evaluate în conformitate cu principiile contabile, conform contabilității de angajamente.

Persoanele implicate în conducerea și organizarea contabilității sunt:

- Țandără Dumitru, inspector principal cu sarcinile și responsabilitățile următoare: întocmește darea de seama contabilă la termenele stabilite, urmărește încadrarea cheltuielilor în limita creditelor bugetare aprobate potrivit bugetului primăriei; întocmește documente contabile (state de plată și altor drepturi cuvenite personalului) și asigură efectuarea plăților prin conturile deschise la trezoreria operativă; îndeplinește orice atribuții legate de activitatea financiar contabilă a Primăriei.
- Munteanu Danila Milica, inspector principal, cu atribuții de control financiar preventiv. Instituția noastră a urmărit și respectat toți indicii politici.
- *Principiul continuității activității* – instituția noastră își continuă în mod normal funcționarea, fără a intra în stare de desființare sau reducere semnificativă a activității.
- *Principiul permanenței metodelor* – metoda de evaluare a activelor fixe și stocuri se aplică în mod consecvent de la un exercițiu financiar la altul aplicându-se metoda amortizării liniare.
- *Principiul prudenței* – evaluarea patrimoniului se face prudent, ținându-se cont de toate angajamentele apărute în cursul exercitiului financiar curent.
- *Principiul contabilității pe baza de angajamente* – situațiile financiare oferă informații despre tranzacțiile și evenimentele care au avut loc în perioada de raportare, care au determinat încasări și plăți dar și despre resursele viitoare, respectiv obligațiile de plată.

Acest principiu se bazează pe independența exercitiului potrivit căruia toate veniturile și cheltuielile se raportează la exercitiul financiar 30.09.2025 fără a se ține cont de încasarea veniturilor, respectiv data plății cheltuielilor.

- *Principiul evaluării separate a elementelor de activ și datorii* – constă în stabilirea separată a valorilor toate corespunzătoare unei poziții din bilanț prin determinarea separată a fiecărui element de pasiv și activ.
- *Mentionăm că reevaluarea activelor fixe corporale s-a efectuat în cursul anului 2023.*
- *Principiul intangibilității* – bilanțul de deschidere pentru fiecare exercițiu financiar trebuie să corespundă cu bilanțul de închidere al exercitiului financiar precedent.
- *Principiul comparabilității informațiilor* – informațiile prezentate în situațiile financiare dau posibilitatea comparării în timp a acestora.
- *Principiul prelevanței economice asupra juridicului* – constă în faptul că informațiile contabile din evidența contabilă corespund cu datele din situațiile financiare reprezentând realitatea economică a instituției.

Primar,
Pușcașu Dănuț

Inspector prim
Țandără Dun

RAPORT

Asupra sistemului de control intern/managerial la data de 30.09.2025

In temeiul prevederilor art. 4, alin. 3, din OG nr. 119/1999, privind controlul intern si controlul finaciar preventiv, republicata cu modificarile si completarile ulterioare, subsemnatul Puscasu Danut, in calitate de primar, declar ca UAT Comuna I.C. Bratianu dispune de un sistem de control intern managerial, a carui concepere si aplicare permit conducerii UAT Comuna I.C. Bratianu (si, dupa caz, consiliului de administratie) sa furnizeze o asigurare rezonabila ca fondurile publice alocate in scopul indeplinirii obiectivelor generale si specifice au fost utilizate in conditii de legalitate, regularitate, eficacitate, eficienta si economicitate.

Aceasta declaratie se intemeieza pe o apreciere realista, corecta, completa si demna de incredere asupra sistemului de control intern/managerial al entitatii, formulata in baza autoevaluarii acesteia.

Sistemul de control intern/managerial – cuprinde partial mecanisme de autocontrol cu aplicarea masurilor vizand cresterea eficacitatii acestuia, are la baza evaluarea riscurilor.

Precizez ca declaratiile cuprinse in prezentul raport sunt formulate prin asumarea rasponsabilitatii manageriale si au drept datele, informatiile si constatările consemnate in documentatia aferenta autoevaluării sistemului de control intern/managerial sustinuta in cadrul UAT Comuna I.C. Bratianu, precum si in rapoartele de audit intern si extern.

Prezentul raport s-a elaborat in conformitate cu instructiunile privind intocmirea, aprobarea si prezentarea raportului asupra sistemului de control intern/managerial, prevazute in anexa nr. 4 la Ordinul Ministrului Finantelor Publice nr. 946/2005, pentru aprobarea Codului controlului intern cuprinzand standardele de management/control inten al entitatii publice si pentru dezvoltarea sistemelor de control intern/managerial, cu modificarile si completarile ulterioare.

Pe baza rezultatelor autoevaluării, apreciez ca, la data de 30.09.2025 sistemul de control intern/managerial al UAT Comuna I.C. Bratianu este conform cu standardele cuprinse in Codul controlului intern/managerial al entitatii publice.

PRIMAR,

Puscasu Dănuț



SITUATIA FLUXURILOR DE TREZORERIE

30.09.2025


pag.: 1 - lei -

COD	DENUMIRE INDICATORI	Total	Casa ct. 5310101	Buget de stat ct. 5200100/ 7700000	Buget local ct. 5210100/ 7700000	Buget asigurari sociale de stat ct. 5250101+ 5250102/ 7700000	Buget asigurari pentru somaj ct. 5740101+ 5740102/ 7700000	Buget Fond national unic de asigurari sociale de sanatate ct. 5710100/ 7700000	Buget Fond pentru mediu ct. 5750100/ 7700000	Buget trezoreria statului ct. 5240100/ 7700000	Buget instituti publice finantate integral din venituri proprii ct. 5600101/ 7700000	Buget instituti publice finantate din venituri proprii si subventii ct. 5610101/ 7700000	Buget activitati finantate din venituri proprii si buget activitati de privatizare ct.5620101/ 7700000	Buget imprumuturi interne si externe ct. 5130101+ 5140101+ 5160101+ 5170101/ 7700000	Buget fonduri externe nerambur- sabile (sursa D) ct. 5150103/ 7700000	Alte disponibi- litati (ct.5XX)	
03002	1. Incasari	8.389.456	1.334.471		6.002.174												
03003	2. Plati	4.404.196	1.334.471		2.753.584									51.802			610.029
03004	3. Numerar net din activitatea operationala (rd.02-rd.03)	3.985.240			3.648.540									14.321			300.768
03007	2. Plati	2.504.123			2.504.123									8.429			968.221
03008	3. Numerar net din activitatea de investitii (rd.06-07)	2.504.123			2.504.123												
03010	1. Incasari	520.000			520.000												
03012	3. Numerar net din activitatea de finantare (rd.10-rd.11)	520.000			520.000												
03013	IV.CRESTEREA (DESCRESTEREA) NETA DE NUMERAR SI ECHIVALENT DE NUMERAR (rd.04+rd.08+rd.12)	2.001.177			1.604.467									16.429			808.221
03014	V. NUMERAR SI ECHIVALENT DE NUMERAR LA INCEPUTUL ANULUI	1.542.170			1.186.577									89.049			315.954
030142	-sume utilizate/transferate din excedentul anului precedent	520.000			520.000												
03015	VI.NUMERAR SI ECHIVALENT DE NUMERAR LA SFARSITUL PERIOADEI (rd.13+rd.14+ rd.14.1-rd.14.2-rd.14.3)	3.023.296			2.331.044									79.978			610.124

Conducatorul institutiei

Conducatorul
finan

Viza trezoreriei



SITUATIA FLUXURILOR DE TREZORERIE la data de 30.09.2025

Denumirea indicatorului	Cod rand	TOTAL	5310101	Buget de stat	Buget local	Sursa F - Institutii publice finantate integral din venituri proprii	Sursa G - Institutii publice finantate partial din venituri proprii	Sursa E - Activitati finantate din venituri proprii	5x	5120101	5290901	5500101	5520000
1. Incasari	02	6.389.436	1.334.471	0	6.402.174	0	0	51.802	600.989	21.977	260.961	0	318.051
2. Plati	03	4.404.196	1.334.471	0	2.753.584			15.373	300.768	21.977	260.961	0	17.830
3. Numerar net din activitatea operationala	04	3.985.240	0	0	3.648.590			36.429	300.221	0	0	0	300.221
2. Plati	07	2.504.123	0	0	2.504.123			0	0	0	0	0	0
3. Numerar net din activitatea de investitii	08	-2.504.123	0	0	-2.504.123			0	0	0	0	0	0
1. Incasari	10	520.000	0	0	520.000			0	0	0	0	0	0
3. Numerar net din activitatea de finantare	12	520.000	0	0	520.000			0	0	0	0	0	0
IV. Cresterea (doscresterea) neta de numerar si echivalent de numerar	13	2.001.117	0	0	1.664.467			36.429	300.221	0	0	0	300.221
V. Numerar si echivalent de numerar la inceputul anului	14	1.542.179	0	0	1.186.577			39.649	315.953	0	0	500	315.453
- sume utilizate din excedentul anului precedent	14.2	520.000	0	0	520.000			0	0	0	0	0	0
Numerar si echivalent de numerar la sfirsitul anului	15	3.023.296	0	0	2.331.041			76.078	616.174	0	0	500	615.674

ROMANIA
 PRIMAR
 PUSCASU DANUT
 [Redacted]

VIA TREZORERIE
 [Redacted]
 [Redacted]
 [Redacted]

CONTABIL
 TANDARA
 [Redacted]

Capi- tol	Sub- capi- tol	Pa- ra- graf	Gru- pa/ Titlu	Ar- ti- col	Ali- ne- at	Denumire indicator	Prevederi bugetare aprobate la finele perioadei de raportare	Prevederi bugetare trimestriale cumulate	Drepturi constatate			Incasari realizate	Stingeri pe alte cai decat incasari	Drepturi constatate de incasat
									Total, din care:	din anii precedenti	din anul curent			
A						B	1	2	3=4+5	4	5	6	7	8=3-6-7
0001	02					TOTAL VENITURI-BUGET LOCAL	9.815.450	8.648.990	8.408.782	2.221.632	6.187.150	6.922.174		1.486.608
0002						I. VENITURI CURENTE	5.277.450	4.130.990	3.793.656	1.232.632	2.561.024	3.296.048		497.608
0003						A. VENITURI FISCALE	3.764.000	2.899.090	2.705.824	269.872	2.435.952	2.630.907		74.917
0004						A1. IMPOZIT PE VENIT, PROFIT SI CASTIGURI DIN CAPITAL	2.136.000	1.601.000	1.549.062		1.549.062	1.549.062		
0300	02					A1.2 IMPOZIT PE VENIT, PROFIT SI CASTIGURI DIN CAPITAL DE LA PERSOANE FIZICE	2.136.000	1.601.000	1.549.062		1.549.062	1.549.062		
0302						IMPOZIT PE VENIT	10.000	8.000	8.134		8.134	8.134		
	18					Impozitul pe veniturile din transferul proprietatilor imobiliare din patrimoniul personal	10.000	8.000	8.134		8.134	8.134		
0402						COTE SI SUME DEFALCATE DIN IMPOZITUL PE VENIT	2.126.000	1.593.000	1.540.928		1.540.928	1.540.928		
0402	01					Cote defalcate din impozitul pe venit	231.000	173.000	174.338		174.338	174.338		
	04					Sume alocate din cotele defalcate din impozitul pe venit pentru echilibrarea bugetelor locale	1.095.000	820.000	770.550		770.550	770.550		
0402	05					Sume repartizate din Fondul la dispozitia Consiliului Judetean	800.000	600.000	596.040		596.040	596.040		
0700	02					A3 IMPOZITE SI TAXE PE PROPRIETATE	462.000	353.870	248.321	166.262	82.059	212.836		35.485
0702						IMPOZITE SI TAXE PE PROPRIETATE	462.000	353.870	248.321	166.262	82.059	212.836		35.485
	01					Impozit si taxa pe cladiri	68.000	56.000	36.447	24.059	12.388	32.128		4.319
					01	Impozit pe cladiri de la persoane fizice	50.000	40.000	26.375	17.003	9.372	26.375		
0702	01	02				Impozit si taxa pe cladiri de la persoane juridice	18.000	16.000	10.072	7.056	3.016	5.753		4.319

Capi- tol	Sub- capi- tol	Pa- ra- graf	Gru- pa / Titlu	Ar- ti- col	Ali- ne- at	Denumire indicator	Prevederi bugetare aprobrate la finele perioadei de raportare	Prevederi bugetare trimestriale cumulate	Drepturi constatate			Incasari realizate	Stingeri pe alte cai decat incasari	Drepturi constatate de incasat
									Total, din care:	din anii precedenti	din anul curent			
A						B	1	2	3=4+5	4	5	6	7	8=3-6-7
0702	02					Impozit si taxa pe teren	391.000	295.370	189.015	142.203	46.812	180.377		8.638
		01				Impozit pe terenuri de la persoane fizice	65.000	55.000	33.533	29.650	3.883	25.551		7.982
0702	02	02				Impozit si taxa pe teren de la persoane juridice	4.000	3.500	2.915	2.022	893	2.259		656
0702	02	03				Impozitul pe terenul extravilan + Restante anii anteriori din impozitul pe terenul agricol	322.000	236.870	152.567	110.531	42.036	152.567		
0702	03					Taxe judiciare de timbru si alte taxe de timbru	3.000	2.500	332		332	331		1
0702	50					Alte impozite si taxe pe proprietate			22.527		22.527			22.527
1000	02					A4 IMPOZITE SI TAXE PE BUNURI SI SERVICII	1.166.000	944.220	908.441	103.610	804.831	869.009		39.432
1102						SUME DEFALCATE DIN TVA	989.000	780.220	780.220		780.220	780.220		
		02				Sume defalcate din taxa pe valoarea adaugata pentru finantarea cheltuielilor descentralizate la nivelul comunelor,oraselor, municipiilor, sectoarelor si Municipiului Bucuresti	565.000	441.020	441.020		441.020	441.020		
1102	06					Sume defalcate din taxa pe valoarea adaugata pentru echilibrarea bugetelor locale	424.000	339.200	339.200		339.200	339.200		
1602						TAXE PE UTILIZAREA BUNURILOR, AUTORIZAREA UTILIZARII BUNURILOR SAU PE DESFASURAREA DE ACTIVITATI	177.000	164.000	128.221	103.610	24.611	88.789		39.432
1602	02					Impozit pe mijloacele de transport	177.000	164.000	128.221	103.610	24.611	88.789		39.432
		01				Impozit pe mijloacele de transport detinute de persoane fizice*)	150.000	140.000	116.304	101.949	14.355	76.872		39.432

Capi- tol	Sub- capi- tol	Pa- ra- graf	Gru- pa/ Titlu	Ar- ti- col	Ali- ne- at	Denumire indicator	Prevederi bugetare aprobrate la finele perioadei de raportare	Prevederi bugetare trimestriale cumulate	Drepturi constatate			Incasari realizate	Stingeri pe alte cai decat incasari	Drepturi constatate de incasat
									Total, din care:	din anii precedenti	din anul curent			
A						B	1	2	3=4+5	4	5	6	7	8=3-6-7
4002	14					IMPRUMUTURILOR ACORDATE			520.000		520.000	520.000		
						Sume din excedentul bugetului local utilizate pentru finantarea cheltuielilor sectiunii de dezvoltare			520.000		520.000	520.000		
4100	02					IV. SUBVENTII	4.538.000	4.518.000	4.095.126	989.000	3.106.126	3.106.126		989.000
4200						SUBVENTII DE LA ALTE NIVELE ALE ADMINISTRATIEI PUBLICE	4.538.000	4.518.000	4.095.126	989.000	3.106.126	3.106.126		989.000
4202						SUBVENTII DE LA BUGETUL DE STAT	4.230.000	4.210.000	4.044.697	938.571	3.106.126	3.106.126		938.571
	34					Subventii pentru acordarea ajutorului pentru incalzirea locuintei si a suplimentului pentru energie alocate pentru consumul de combustibili solizi si/sau petrolieri	200.000	180.000	30.612		30.612	30.612		
4202	65					Finantarea Programului National de Dezvoltare Locala	3.530.000	3.530.000	3.963.657	888.143	3.075.514	3.075.514		888.143
4202	87					Subventii de la bugetul de stat catre bugetele locale pentru Programul national de investitii "Anghel Saligny"	500.000	500.000						
4202	88					Alocari de sume din PNRR aferente asistentei financiare nerambursabile			50.428	50.428				50.428
4202	88	03				Sume aferente TVA			50.428	50.428				50.428
4302						SUBVENTII DE LA ALTE ADMINISTRATII	308.000	308.000	50.429	50.429				50.429
	34					Sume alocate din bugetul ANCPI pentru finantarea lucrarilor de inregistrare sistematica din cadrul Programului national de cadastru si carte funciara	160.000	160.000						

Capi- tol	Sub- capi- tol	Pa- ra- graf	Gru- pa / Titlu	Ar- ti- col	Ali- ne- at	Denumire indicator	Prevederi bugetare aprobat la finele perioadei de raportare	Prevederi bugetare trimestriale cumulate	Drepturi constatate			Incasari realizate	Stingeri pe alte cai decat incasari	Drepturi constatate de incasat
									Total, din care:	din anii precedenti	din anul curent			
A						B	1	2	3=4+5	4	5	6	7	8=3-6-7
4302	49					Sume alocate din PNRR aferente asistentei financiare nerambursabile	148.000	148.000	50.429	50.429				50.429
4302	49	01				Fonduri europene nerambursabile	124.000	124.000						
		03				Sume aferente TVA	24.000	24.000	50.429	50.429				50.429

TOTAL JUDET

Pag. 1 - lei-

Capi- tol	Sub- capi- tol	Pa- ra- graf	Gru- pa / Titlu	Ar- ti- col	Ali- ne- at	Denumire indicator	Credite de angajament		Credite bugetare		Angajamente bugetare	Angajamente legale	Plati efectuate	Angajamente legale de platit	Cheltuieli efective
							aprobate la finele perioadei de raportare	trimestriale cumulate	aprobate la finele perioadei de raportare	trimestriale cumulate					
A						B	1	2	3	4	5	6	7	8=6-7	9
5002						TOTAL CHELTUIELI	178.000	178.000	10.854.450	9.687.990	5.839.849	5.839.849	5.257.707	582.142	2.655.969
5100	02					Partea I-a SERVICII PUBLICE GENERALE			5.456.850	4.995.500	4.002.329	4.002.329	3.610.556	391.773	1.531.333
5102						AUTORITATI PUBLICE SI ACTIUNI EXTERNE			5.212.850	4.792.500	3.882.517	3.882.517	3.490.744	391.773	1.411.521
	01					Autoritati executive si legislative			5.212.850	4.792.500	3.882.517	3.882.517	3.490.744	391.773	1.411.521
	03					Autoritati executive			5.212.850	4.792.500	3.882.517	3.882.517	3.490.744	391.773	1.411.521
5402						ALTE SERVICII PUBLICE GENERALE			244.000	203.000	119.812	119.812	119.812		119.812
	05					Fond de rezerva bugetara la dispozitia autoritatilor locale			64.000	64.000					
5402	50					Alte servicii publice generale			180.000	139.000	119.812	119.812	119.812		119.812
6500	02					Partea III-a CHELTUIELI SOCIAL-CULTURALE	178.000	178.000	2.101.000	1.807.390	919.426	919.426	769.631	149.795	527.633
6502						INVATAMANT	178.000	178.000	796.000	683.390	248.905	248.905	243.716	5.189	232.133
	03					Invatamant prescolar si primar			5.000	5.000					
	01					Invatamant prescolar			5.000	5.000					
	04					Invatamant secundar	178.000	178.000	577.000	507.390	176.350	176.350	171.161	5.189	159.578
	01					Invatamant secundar inferior	178.000	178.000	577.000	507.390	176.350	176.350	171.161	5.189	159.578
	11					Servicii auxiliare pentru educatie			214.000	171.000	72.555	72.555	72.555		72.555
	30					Alte servicii auxiliare			214.000	171.000	72.555	72.555	72.555		72.555
6602						SANATATE			100.000	100.000					
	08					Servicii de sanatate publica			100.000	100.000					
6702						CULTURA, RECREERE SI RELIGIE			533.000	520.000	273.181	273.181	254.887	18.294	18.213
	03					Servicii culturale			163.000	160.000	33.659	33.659	15.365	18.294	18.213
	02					Biblioteci publice comunale, orasenesti. municipale			42.000	39.000	27.733	27.733	9.439	18.294	12.287
6702	03	07				Camine culturale			119.000	119.000	3.926	3.926	3.926		3.926
	30					Alte servicii culturale			2.000	2.000	2.000	2.000	2.000		2.000
	05					Servicii recreative si sportive			240.000	240.000	239.522	239.522	239.522		

Capi- tol	Sub- capi- tol	Pa- ra- graf	Gru- pa / Titlu	Ar- ti- col	Ali- ne- at	Denumire indicator	Credite de angajament		Credite bugetare		Angajamente bugetare	Angajamente legale	Plati efectuate	Angajamente legale de platit	Cheltuieli efective
							aprobate la finele perioadei de raportare	trimestriale cumulate	aprobate la finele perioadei de raportare	trimestriale cumulate					
A						B	1	2	3	4	5	6	7	8=6-7	9
6702	01					Sport			240.000	240.000	239.522	239.522	239.522		
	06					Servicii religioase			130.000	120.000					
6802						ASIGURARI SI ASISTENTA SOCIALA			672.000	504.000	397.340	397.340	271.028	126.312	277.287
	05					Asistenta sociala in caz de boli si invaliditati			430.000	290.000	349.188	349.188	222.876	126.312	229.135
6802	05	02				Asistenta sociala in caz de invaliditate			430.000	290.000	349.188	349.188	222.876	126.312	229.135
	15					Prevenirea excluderii sociale			200.000	180.000	27.652	27.652	27.652		27.652
	01					Ajutor social			200.000	180.000	27.652	27.652	27.652		27.652
	50					Alte cheltuieli in domeniul asigurarilor si asistentei sociale			42.000	34.000	20.500	20.500	20.500		20.500
6802	50	50				Alte cheltuieli in domeniul asistentei sociale			42.000	34.000	20.500	20.500	20.500		20.500
7000	02					Partea IV-a SERVICII SI DEZVOLTARE PUBLICA, LOCUINTE, MEDIU SI APE			1.671.600	1.332.100	638.678	638.678	598.104	40.574	597.003
7002						LOCUINTE, SERVICII SI DEZVOLTARE PUBLICA			1.161.600	992.100	410.560	410.560	369.986	40.574	361.040
	05					Alimentare cu apa si amenajari hidrotehnice			398.600	357.100	125.690	125.690	85.116	40.574	82.170
	01					Alimentare cu apa			398.600	357.100	125.690	125.690	85.116	40.574	82.170
	06					Iluminat public si electrificari			313.000	260.000	68.249	68.249	68.249		62.249
	07					Alimentare cu gaze naturale in localitati			150.000	150.000					
	50					Alte servicii in domeniile locuintelor, serviciilor si dezvoltarii comunale			300.000	225.000	216.621	216.621	216.621		216.621
7402						PROTECTIA MEDIULUI			510.000	340.000	228.118	228.118	228.118		235.963
	05					Salubritate si gestiunea deseurilor			510.000	340.000	228.118	228.118	228.118		235.963
	01					Salubritate			510.000	340.000	228.118	228.118	228.118		235.963
8000	02					Partea V-a ACTIUNI ECONOMICE			1.625.000	1.553.000	279.416	279.416	279.416		
8402						TRANSPORTURI			1.625.000	1.553.000	279.416	279.416	279.416		

Capi- tol	Sub- capi- tol	Pa- ra- graf	Gru- pa / Titlu	Ar- ti- col	Ali- ne- at	Denumire indicator	Credite de angajament		Credite bugetare		Angajamente bugetare	Angajamente legale	Plati efectuate	Angajamente legale de platit	Cheltuieli efective
							aprobat la finele perioadei de raportare	trimestriale cumulate	aprobat la finele perioadei de raportare	trimestriale cumulate					
A						B	1	2	3	4	5	6	7	8=6-7	9
8402	03					Transport rutier			1.625.000	1.553.000	279.416	279.416	279.416		
		01				Drumuri si poduri			1.625.000	1.553.000	279.416	279.416	279.416		

TOTAL JUDET

Pag. 4 - lei-

Capi- tol	Sub- capi- tol	Pa- ra- graf	Gru- pa / Titlu	Ar- ti- col	Ali- ne- at	Denumire indicator	Credite de angajament		Credite bugetare		Angajamente bugetare	Angajamente legale	Plati efectuate	Angajamente legale de platit	Cheltuieli efective
							aprobat la finele perioadei de raportare	trimestriale cumulate	aprobat la finele perioadei de raportare	trimestriale cumulate					
A						B	1	2	3	4	5	6	7	8=6-7	9
5002						TOTAL CHELTUIELI	178.000	178.000	10.854.450	9.687.990	5.839.849	5.839.849	5.257.707	582.142	2.655.969
	01					CHELTUIELI CURENTE	178.000	178.000	5.413.450	4.318.990	3.350.269	3.350.269	2.768.127	582.142	2.650.180
	10					TITLUL I CHELTUIELI DE PERSONAL			1.517.450	1.146.100	1.517.450	1.517.450	935.308	582.142	935.664
	10	01				Cheltuieli salariale in bani			1.460.850	1.097.500	1.460.850	1.460.850	908.766	552.084	909.265
	10	01	01			Salarii de baza			1.279.850	959.500	1.279.850	1.279.850	802.223	477.627	798.838
	10	01	12			Indemnizatii platite unor persoane din afara unitatii			130.000	100.000	130.000	130.000	82.314	47.686	86.138
	10	01	15			Alocatii pentru transportul la si de la locul de munca			10.000	7.000	10.000	10.000	4.811	5.189	4.811
	10	01	17			Indemnizatii de hrana			41.000	31.000	41.000	41.000	19.418	21.582	19.478
	10	02				Cheltuieli salariale in natura			23.600	23.600	23.600	23.600	6.400	17.200	6.400
	10	02	06			Vouchere de vacanta			23.600	23.600	23.600	23.600	6.400	17.200	6.400
	10	03				Contributii			33.000	25.000	33.000	33.000	20.142	12.858	19.999
	10	03	07			Contributia asiguratorie pentru munca			33.000	25.000	33.000	33.000	20.142	12.858	19.999
	20					TITLUL II BUNURI SI SERVICII			3.074.000	2.464.890	1.665.874	1.665.874	1.665.874		1.547.571
	20	01				Bunuri si servicii			1.780.400	1.348.290	857.236	857.236	857.236		756.408
	20	01	01			Furnituri de birou			21.000	17.500	3.519	3.519	3.519		125
	20	01	02			Materiale pentru curatenie			20.000	15.500	1.351	1.351	1.351		5.538
	20	01	03			Incalzit, iluminat si forta motrica			246.000	187.500	113.491	113.491	113.491		118.825
	20	01	05			Carburanti si lubrifianti			60.000	55.000	31.516	31.516	31.516		
	20	01	06			Piese de schimb			40.000	35.000	12.565	12.565	12.565		1.011
	20	01	07			Transport			24.000	24.000	12.928	12.928	12.928		12.928
	20	01	08			Posta, telecomunicatii, radio, tv, internet			73.000	61.000	49.527	49.527	49.527		51.826
	20	01	09			Materiale si prestari de servicii cu caracter functional			47.000	36.000	35.439	35.439	35.439		17.274

Capi- tol	Sub- capi- tol	Pa- ra- graf	Gru- pa / Titlu	Ar- ti- col	Ali- ne- at	Denumire indicator	Credite de angajament		Credite bugetare		Angajamente bugetare	Angajamente legale	Plati efectuate	Angajamente legale de platit	Cheltuieli efective
							aprobate la finele perioadei de raportare	trimestriale cumulate	aprobate la finele perioadei de raportare	trimestriale cumulate					
A						B	1	2	3	4	5	6	7	8=6-7	9
			20	01	30	Alte bunuri si servicii pentru intretinere si functionare			1.249.400	916.790	596.900	596.900	596.900		548.881
			20	02		Reparatii curente			20.000	20.000	10.572	10.572	10.572		1.696
			20	05		Bunuri de natura obiectelor de inventar			56.000	48.000	27.686	27.686	27.686		
			20	05	30	Alte obiecte de inventar			56.000	48.000	27.686	27.686	27.686		
			20	06		Deplasari, detasari, transferari			18.000	16.000	6.399	6.399	6.399		6.399
			20	06	01	Deplasari interne, detasari, transferari			18.000	16.000	6.399	6.399	6.399		6.399
			20	11		Carti, publicatii si materiale documentare			3.000	3.000	1.996	1.996	1.996		1.996
			20	13		Pregatire profesionala			2.000	2.000					
			20	14		Protectia muncii			6.000	4.500	3.150	3.150	3.150		3.150
			20	19		Contributii ale administratiei publice locale la realizarea unor lucrari si servicii de interes public local, in baza unor conventii sau contracte de asociere			65.000	65.000	36.500	36.500	36.500		55.500
			20	30		Alte cheltuieli			1.123.600	958.100	722.335	722.335	722.335		722.422
			20	30	30	Alte cheltuieli cu bunuri si servicii			1.123.600	958.100	722.335	722.335	722.335		722.422
			50			TITLUL V FONDURI DE REZERVA			64.000	64.000					
			50	04		Fond de rezerva bugetara la dispozitia autoritatilor locale			64.000	64.000					
			57			TITLUL VIII ASISTENTA SOCIALA			580.000	466.000	166.945	166.945	166.945		166.945
			57	02		Ajutoare sociale			580.000	466.000	166.945	166.945	166.945		166.945
			57	02	01	Ajutoare sociale in numerar			361.000	290.000	94.390	94.390	94.390		94.390
			57	02	03	Tichete de cresa si tichete sociale pentru gradinita			5.000	5.000					
			57	02	05	Support alimentar			214.000	171.000	72.555	72.555	72.555		72.555

Capi- tol	Sub- capi- tol	Pa- ra- graf	Gru- pa / Titlu	Ar- ti- col	Ali- ne- at	Denumire indicator	Credite de angajament		Credite bugetare		Angajamente bugetare	Angajamente legale	Plati efectuate	Angajamente legale de platit	Cheltuieli efective
							aprobate la finele perioadei de raportare	trimestriale cumulate	aprobate la finele perioadei de raportare	trimestriale cumulate					
A						B	1	2	3	4	5	6	7	8=6-7	9
			60			Titlul XII PROIECTE CU FINANTARE DIN SUMELE REPREZENTAND ASISTENTA FINANCIARA NERAMBURSABILA AFERENTA PNRR	178.000	178.000	178.000	178.000					
			60	01		Fonduri europene nerambursabile	124.000	124.000	124.000	124.000					
			60	02		Finantare publica nationala	30.000	30.000	30.000	30.000					
			60	03		Sume aferente TVA	24.000	24.000	24.000	24.000					
			70			CHELTUIELI DE CAPITAL			5.441.000	5.369.000	2.504.123	2.504.123	2.504.123		5.789
			71			TITLUL XV ACTIVE NEFINANCIARE			5.441.000	5.369.000	2.504.123	2.504.123	2.504.123		5.789
			71	01		Active fixe			5.441.000	5.369.000	2.504.123	2.504.123	2.504.123		5.789
			71	01	01	Constructii			645.000	645.000					
			71	01	02	Masini, echipamente si mijloace de transport			10.000	10.000	9.930	9.930	9.930		2.620
			71	01	03	Mobilier, aparatura birotica si alte active corporale									3.169
			71	01	30	Alte active fixe (inclusiv reparatii capitale)			4.786.000	4.714.000	2.494.193	2.494.193	2.494.193		
			84			PLATI EFECTUATE IN ANII PRECEDENTI SI RECUPERATE IN ANUL CURENT					-14.543	-14.543	-14.543		
			85			Titlul XXI PLATI EFECTUATE IN ANII PRECEDENTI SI RECUPERATE IN ANUL CURENT					-14.543	-14.543	-14.543		
			85	01		Plati efectuate in anii precedenti si recuperate in anul curent					-14.543	-14.543	-14.543		
			85	01	01	Plati efectuate in anii precedenti si recuperate in anul curent (SF)					-14.543	-14.543	-14.543		

Capi- tol	Sub- capi- tol	Pa- ra- graf	Gru- pa / Titlu	Ar- ti- col	Ali- ne- at	Denumire indicator	Credite de angajament		Credite bugetare		Angajamente bugetare	Angajamente legale	Plati efectuate	Angajamente legale de platit	Cheltuieli efective
							aprobate la finele perioadei de raportare	trimestriale cumulate	aprobate la finele perioadei de raportare	trimestriale cumulate					
A						B	1	2	3	4	5	6	7	8=6-7	9
5100	02					Partea I-a SERVICII PUBLICE GENERALE			5.456.850	4.995.500	4.002.329	4.002.329	3.610.556	391.773	1.531.333
5102						AUTORITATI PUBLICE SI ACTIUNI EXTERNE			5.212.850	4.792.500	3.882.517	3.882.517	3.490.744	391.773	1.411.521
		01				CHELTUIELI CURENTE			2.452.850	2.032.500	1.917.875	1.917.875	1.526.102	391.773	1.411.521
		10				TITLUL I CHELTUIELI DE PERSONAL			1.095.850	845.000	1.095.850	1.095.850	704.077	391.773	689.395
		10	01			Cheltuieli salariale in bani			1.059.850	815.000	1.059.850	1.059.850	685.441	374.409	671.241
		10	01	01		Salarii de baza			909.850	700.000	909.850	909.850	593.146	316.704	575.589
		10	01	12		Indemnizatii platite unor persoane din afara unitatii			130.000	100.000	130.000	130.000	82.314	47.686	86.138
		10	01	17		Indemnizatii de hrana			20.000	15.000	20.000	20.000	9.981	10.019	9.514
		10	02			Cheltuieli salariale in natura			12.000	12.000	12.000	12.000	3.200	8.800	3.200
		10	02	06		Vouchere de vacanta			12.000	12.000	12.000	12.000	3.200	8.800	3.200
		10	03			Contributii			24.000	18.000	24.000	24.000	15.436	8.564	14.954
		10	03	07		Contributia asiguratorie pentru munca			24.000	18.000	24.000	24.000	15.436	8.564	14.954
		20				TITLUL II BUNURI SI SERVICII			1.357.000	1.187.500	822.025	822.025	822.025		722.126
		20	01			Bunuri si servicii			703.400	581.900	387.291	387.291	387.291		275.404
		20	01	01		Furnituri de birou			10.000	9.000	3.519	3.519	3.519		
		20	01	02		Materiale pentru curatenie			4.000	3.500	1.351	1.351	1.351		
		20	01	03		Incalzit, iluminat si forta motrica			24.000	23.000	9.263	9.263	9.263		9.263
		20	01	05		Carburanti si lubrifianti			55.000	50.000	31.516	31.516	31.516		
		20	01	06		Piese de schimb			40.000	35.000	12.565	12.565	12.565		1.011
		20	01	07		Transport			22.000	22.000	12.928	12.928	12.928		12.928
		20	01	08		Posta, telecomunicatii, radio, tv, internet			65.000	55.000	44.137	44.137	44.137		46.436
		20	01	30		Alte bunuri si servicii pentru intretinere si functionare			483.400	384.400	272.012	272.012	272.012		205.766
		20	05			Bunuri de natura obiectelor de inventar			21.000	18.000	7.099	7.099	7.099		

Capi- tol	Sub- capi- tol	Pa- ra- graf	Gru- pa / Titlu	Ar- ti- col	Ali- ne- at	Denumire indicator	Credite de angajament		Credite bugetare		Angajamente bugetare	Angajamente legale	Plati efectuate	Angajamente legale de platit	Cheltuieli efective
							aprobat la finele perioadei de raportare	trimestriale cumulate	aprobat la finele perioadei de raportare	trimestriale cumulate					
A						B	1	2	3	4	5	6	7	8=6-7	9
5402						ALTE SERVICII PUBLICE GENERALE			244.000	203.000	119.812	119.812	119.812		119.812
		01				CHELTUIELI CURENTE			244.000	203.000	119.812	119.812	119.812		119.812
		20				TITLUL II BUNURI SI SERVICII			180.000	139.000	119.812	119.812	119.812		119.812
		20	01			Bunuri si servicii			10.000	9.000					
		20	01	05		Carburanti si lubrifianti			5.000	5.000					
		20	01	30		Alte bunuri si servicii pentru intretinere si functionare			5.000	4.000					
		20	30			Alte cheltuieli			170.000	130.000	119.812	119.812	119.812		119.812
		20	30	30		Alte cheltuieli cu bunuri si servicii			170.000	130.000	119.812	119.812	119.812		119.812
		50				TITLUL V FONDURI DE REZERVA			64.000	64.000					
		50	04			Fond de rezerva bugetara la dispozitia autoritatilor locale			64.000	64.000					
6500	02					Partea III-a CHELTUIELI SOCIAL-CULTURALE	178.000	178.000	2.101.000	1.807.390	919.426	919.426	769.631	149.795	527.633
6502						INVATAMANT	178.000	178.000	796.000	683.390	248.905	248.905	243.716	5.189	232.133
		01				CHELTUIELI CURENTE	178.000	178.000	696.000	583.390	248.905	248.905	243.716	5.189	226.344
		10				TITLUL I CHELTUIELI DE PERSONAL			10.000	7.000	10.000	10.000	4.811	5.189	4.811
		10	01			Cheltuieli salariale in bani			10.000	7.000	10.000	10.000	4.811	5.189	4.811
		10	01	15		Alocatii pentru transportul la si de la locul de munca			10.000	7.000	10.000	10.000	4.811	5.189	4.811
		20				TITLUL II BUNURI SI SERVICII			275.000	212.390	158.300	158.300	158.300		140.928
		20	01			Bunuri si servicii			231.000	174.390	133.401	133.401	133.401		136.616
		20	01	01		Furnituri de birou			10.000	7.500					125
		20	01	02		Materiale pentru curatenie			16.000	12.000					5.538
		20	01	03		Incalzit, iluminat si forta motrica			50.000	40.000	19.928	19.928	19.928		25.262
		20	01	08		Posta, telecomunicatii, radio, tv, internet			8.000	6.000	5.390	5.390	5.390		5.390

Capi- tol	Sub- capi- tol	Pa- ra- graf	Gru- pa / Titlu	Ar- ti- col	Ali- ne- at	Denumire indicator	Credite de angajament		Credite bugetare		Angajamente bugetare	Angajamente legale	Plati efectuate	Angajamente legale de platit	Cheltuieli efective
							aprobat la finele perioadei de raportare	trimestriale cumulate	aprobat la finele perioadei de raportare	trimestriale cumulate					
A						B	1	2	3	4	5	6	7	8=6-7	9
			20	01	09	Materiale si prestari de servicii cu caracter functional			47.000	36.000	35.439	35.439	35.439		17.274
			20	01	30	Alte bunuri si servicii pentru intretinere si functionare			100.000	72.890	72.644	72.644	72.644		83.027
			20	05		Bunuri de natura obiectelor de inventar			35.000	30.000	20.587	20.587	20.587		
			20	05	30	Alte obiecte de inventar			35.000	30.000	20.587	20.587	20.587		
			20	06		Deplasari, detasari, transferari			4.000	3.000	2.316	2.316	2.316		2.316
			20	06	01	Deplasari interne, detasari, transferari			4.000	3.000	2.316	2.316	2.316		2.316
			20	11		Carti, publicatii si materiale documentare			3.000	3.000	1.996	1.996	1.996		1.996
			20	13		Pregatire profesionala			2.000	2.000					
			57			TITLUL VIII ASISTENTA SOCIALA			233.000	186.000	80.605	80.605	80.605		80.605
			57	02		Ajutoare sociale			233.000	186.000	80.605	80.605	80.605		80.605
			57	02	01	Ajutoare sociale in numerar			14.000	10.000	8.050	8.050	8.050		8.050
			57	02	03	Tichete de cresa si tichete sociale pentru gradinita			5.000	5.000					
			57	02	05	Support alimentar			214.000	171.000	72.555	72.555	72.555		72.555
			60			Titlul XII PROIECTE CU FINANTARE DIN SUMELE REPREZENTAND ASISTENTA FINANCIARA NERAMBURSABILA AFERENTA PNRR	178.000	178.000	178.000	178.000					
			60	01		Fonduri europene nerambursabile	124.000	124.000	124.000	124.000					
			60	02		Finantare publica nationala	30.000	30.000	30.000	30.000					
			60	03		Sume aferente TVA	24.000	24.000	24.000	24.000					
			70			CHELTUIELI DE CAPITAL			100.000	100.000					5.789
			71			TITLUL XV ACTIVE NEFINANCIARE			100.000	100.000					5.789

Capi- tol	Sub- capi- tol	Pa- ra- graf	Gru- pa / Titlu	Ar- ti- col	Ali- ne- at	Denumire indicator	Credite de angajament		Credite bugetare		Angajamente bugetare	Angajamente legale	Plati efectuate	Angajamente legale de platit	Cheltuieli efective
							aprobat la finele perioadei de raportare	trimestriale cumulate	aprobat la finele perioadei de raportare	trimestriale cumulate					
A						B	1	2	3	4	5	6	7	8=6-7	9
			71	01		Active fixe			100.000	100.000					5.789
			71	01	02	Masini, echipamente si mijloace de transport									2.620
			71	01	03	Mobilier, aparatura birotica si alte active corporale									3.169
			71	01	30	Alte active fixe (inclusiv reparatii capitale)			100.000	100.000					
6602						SANATATE			100.000	100.000					
			70			CHELTUIELI DE CAPITAL			100.000	100.000					
			71			TITLUL XV ACTIVE NEFINANCIARE			100.000	100.000					
			71	01		Active fixe			100.000	100.000					
			71	01	01	Constructii			100.000	100.000					
6702						CULTURA, RECREERE SI RELIGIE			533.000	520.000	273.181	273.181	254.887	18.294	18.213
			01			CHELTUIELI CURENTE			93.000	80.000	33.659	33.659	15.365	18.294	18.213
			10			TITLUL I CHELTUIELI DE PERSONAL			21.000	21.000	21.000	21.000	2.706	18.294	5.554
			10	01		Cheltuieli salariale in bani			19.000	19.000	19.000	19.000	2.646	16.354	5.431
			10	01	01	Salarii de baza			18.000	18.000	18.000	18.000	2.550	15.450	5.234
			10	01	17	Indemnizatii de hrana			1.000	1.000	1.000	1.000	96	904	197
			10	02		Cheltuieli salariale in natura			1.000	1.000	1.000	1.000		1.000	
			10	02	06	Vouchere de vacanta			1.000	1.000	1.000	1.000		1.000	
			10	03		Contributii			1.000	1.000	1.000	1.000	60	940	123
			10	03	07	Contributia asiguratorie pentru munca			1.000	1.000	1.000	1.000	60	940	123
			20			TITLUL II BUNURI SI SERVICII			72.000	59.000	12.659	12.659	12.659		12.659
			20	01		Bunuri si servicii			70.000	57.000	10.659	10.659	10.659		10.659
			20	01	01	Furnituri de birou			1.000	1.000					
			20	01	03	Incalzit, iluminat si forta motrica			26.000	23.500	10.659	10.659	10.659		10.659

Capi- tol	Sub- capi- tol	Pa- ra- graf	Gru- pa / Titlu	Ar- ti- col	Ali- ne- at	Denumire indicator	Credite de angajament		Credite bugetare		Angajamente bugetare	Angajamente legale	Plati efectuate	Angajamente legale de platit	Cheltuieli efective
							aprobat la finele perioadei de raportare	trimestriale cumulate	aprobat la finele perioadei de raportare	trimestriale cumulate					
A						B	1	2	3	4	5	6	7	8=6-7	9
			20	01	07	Transport			2.000	2.000					
			20	01	30	Alte bunuri si servicii pentru intretinere si functionare			41.000	30.500					
			20	30		Alte cheltuieli			2.000	2.000	2.000	2.000	2.000		2.000
			20	30	30	Alte cheltuieli cu bunuri si servicii			2.000	2.000	2.000	2.000	2.000		2.000
			70			CHELTUIELI DE CAPITAL			440.000	440.000	239.522	239.522	239.522		
			71			TITLUL XV ACTIVE NEFINANCIARE			440.000	440.000	239.522	239.522	239.522		
			71	01		Active fixe			440.000	440.000	239.522	239.522	239.522		
			71	01	01	Constructii			100.000	100.000					
			71	01	30	Alte active fixe (inclusiv reparatii capitale)			340.000	340.000	239.522	239.522	239.522		
6802						ASIGURARI SI ASISTENTA SOCIALA			672.000	504.000	397.340	397.340	271.028	126.312	277.287
			01			CHELTUIELI CURENTE			672.000	504.000	397.340	397.340	271.028	126.312	277.287
			10			TITLUL I CHELTUIELI DE PERSONAL			311.000	213.000	311.000	311.000	184.688	126.312	190.947
			10	01		Cheltuieli salariale in bani			296.000	199.500	296.000	296.000	178.560	117.440	184.674
			10	01	01	Salarii de baza			280.000	187.500	280.000	280.000	170.328	109.672	176.190
			10	01	17	Indemnizatii de hrana			16.000	12.000	16.000	16.000	8.232	7.768	8.484
			10	02		Cheltuieli salariale in natura			9.000	9.000	9.000	9.000	2.400	6.600	2.400
			10	02	06	Vouchere de vacanta			9.000	9.000	9.000	9.000	2.400	6.600	2.400
			10	03		Contributii			6.000	4.500	6.000	6.000	3.728	2.272	3.873
			10	03	07	Contributia asiguratorie pentru munca			6.000	4.500	6.000	6.000	3.728	2.272	3.873
			20			TITLUL II BUNURI SI SERVICII			14.000	11.000					
			20	30		Alte cheltuieli			14.000	11.000					
			20	30	30	Alte cheltuieli cu bunuri si servicii			14.000	11.000					
			57			TITLUL VIII ASISTENTA SOCIALA			347.000	280.000	86.340	86.340	86.340		86.340
			57	02		Ajutoare sociale			347.000	280.000	86.340	86.340	86.340		86.340

Capi- tol	Sub- capi- tol	Pa- ra- graf	Gru- pa / Titlu	Ar- ti- col	Ali- ne- at	Denumire indicator	Credite de angajament		Credite bugetare		Angajamente bugetare	Angajamente legale	Plati efectuate	Angajamente legale de platit	Cheltuieli efective
							aprobate la finele perioadei de raportare	trimestriale cumulate	aprobate la finele perioadei de raportare	trimestriale cumulate					
A						B	1	2	3	4	5	6	7	8=6-7	9
						(inclusiv reparatii capitale)			106.000	106.000	6.000	6.000	6.000		
7402						PROTECTIA MEDIULUI			510.000	340.000	228.118	228.118	228.118		235.963
		01				CHELTUIELI CURENTE			460.000	290.000	228.118	228.118	228.118		235.963
			20			TITLUL II BUNURI SI SERVICII			460.000	290.000	228.118	228.118	228.118		235.963
			20	01		Bunuri si servicii			460.000	290.000	228.118	228.118	228.118		235.963
			20	01	30	Alte bunuri si servicii pentru intretinere si functionare			460.000	290.000	228.118	228.118	228.118		235.963
			70			CHELTUIELI DE CAPITAL			50.000	50.000					
			71			TITLUL XV ACTIVE NEFINANCIARE			50.000	50.000					
			71	01		Active fixe			50.000	50.000					
			71	01	01	Constructii			50.000	50.000					
8000	02					Partea V-a ACTIUNI ECONOMICE			1.625.000	1.553.000	279.416	279.416	279.416		
8402						TRANSPORTURI			1.625.000	1.553.000	279.416	279.416	279.416		
		01				CHELTUIELI CURENTE			85.000	85.000					
			20			TITLUL II BUNURI SI SERVICII			85.000	85.000					
			20	01		Bunuri si servicii			15.000	15.000					
			20	01	30	Alte bunuri si servicii pentru intretinere si functionare			15.000	15.000					
			20	30		Alte cheltuieli			70.000	70.000					
			20	30	30	Alte cheltuieli cu bunuri si servicii			70.000	70.000					
			70			CHELTUIELI DE CAPITAL			1.540.000	1.468.000	279.416	279.416	279.416		
			71			TITLUL XV ACTIVE NEFINANCIARE			1.540.000	1.468.000	279.416	279.416	279.416		
			71	01		Active fixe			1.540.000	1.468.000	279.416	279.416	279.416		
			71	01	01	Constructii			50.000	50.000					
			71	01	30	Alte active fixe									
						(inclusiv reparatii capitale)			1.490.000	1.418.000	279.416	279.416	279.416		



COMITATUL

CONTUL DE EXECUTIE AL BUGETULUI LOCAL - VENITURI
SECTIUNEA DE FUNCTIONARE
30.09.2025

Pag. 1 -lei-

Capi- tol	Sub- capi- tol	Pa- ra- graf	Gru- pa/ Titlu	Ar- ti- col	Ali- ne- at	Denumire indicator	Prevederi bugetare aprobrate la finele perioadei de raportare	Prevederi bugetare trimestriale cumulate	Drepturi constatate			Incasari realizate	Stingeri pe alte cai decat incasari	Drepturi constatate de incasat
									Total, din care:	din anii precedenti	din anul curent			
A						B	1	2	3=4+5	4	5	6	7	8=3-6-7
0001	02					TOTAL VENITURI-BUGET LOCAL	5.235.450	4.140.990	3.824.268	1.232.632	2.591.636	3.326.660		497.608
0002						I. VENITURI CURENTE	4.875.450	3.800.990	3.793.656	1.232.632	2.561.024	3.296.048		497.608
0003						A. VENITURI FISCALE	3.764.000	2.899.090	2.705.824	269.872	2.435.952	2.630.907		74.917
0004						A1. IMPOZIT PE VENIT, PROFIT SI CASTIGURI DIN CAPITAL	2.136.000	1.601.000	1.549.062		1.549.062	1.549.062		
0300						A1.2 IMPOZIT PE VENIT, PROFIT SI CASTIGURI DIN CAPITAL DE LA PERSOANE FIZICE	2.136.000	1.601.000	1.549.062		1.549.062	1.549.062		
0302						IMPOZIT PE VENIT	10.000	8.000	8.134		8.134	8.134		
	18					Impozitul pe veniturile din transferul proprietatilor imobiliare din patrimoniul personal	10.000	8.000	8.134		8.134	8.134		
0402						COTE SI SUME DEFALCATE DIN IMPOZITUL PE VENT	2.126.000	1.593.000	1.540.928		1.540.928	1.540.928		
	01					Cote defalcate din impozitul pe venit	231.000	173.000	174.338		174.338	174.338		
	04					Sume alocate din cotele defalcate din impozitul pe venit pentru echilibrarea bugetelor locale	1.095.000	820.000	770.550		770.550	770.550		
	05					Sume repartizate din Fondul la dispozitia Consiliului Judetean	800.000	600.000	596.040		596.040	596.040		
0700	02					A3 IMPOZITE SI TAXE PE PROPRIETATE	462.000	353.870	248.321	166.262	82.059	212.836		35.485
0702						IMPOZITE SI TAXE PE PROPRIETATE	462.000	353.870	248.321	166.262	82.059	212.836		35.485
	01					Impozit si taxa pe cladiri	68.000	56.000	36.447	24.059	12.388	32.128		4.319
		01				Impozit pe cladiri de la persoane fizice	50.000	40.000	26.375	17.003	9.372	26.375		
		02				Impozit si taxa pe cladiri de la persoane juridice	18.000	16.000	10.072	7.056	3.016	5.753		4.319

Capi- tol	Sub- capi- tol	Pa- ra- graf	Gru- pa/ Titlu	Ar- ti- col	Ali- ne- at	Denumire indicator	Prevederi bugetare aprobrate la finele perioadei de raportare	Prevederi bugetare trimestriale cumulate	Drepturi constatate			Incasari realizate	Stingeri pe alte cai decat incasari	Drepturi constatate de incasat
									Total, din care:	din anii precedenti	din anul curent			
A						B	1	2	3=4+5	4	5	6	7	8=3-6-7
0702	02					Impozit si taxa pe teren	391.000	295.370	189.015	142.203	46.812	180.377		8.638
	01					Impozit pe terenuri de la persoane fizice	65.000	55.000	33.533	29.650	3.883	25.551		7.982
	02					Impozit si taxa pe teren de la persoane juridice	4.000	3.500	2.915	2.022	893	2.259		656
	03					Impozitul pe terenul extravilan + Restante anii anteriori din impozitul pe terenul agricol	322.000	236.870	152.567	110.531	42.036	152.567		
	03					Taxe judiciare de timbru si alte taxe de timbru	3.000	2.500	332		332	331		1
	50					Alte impozite si taxe pe proprietate			22.527		22.527			22.527
1000	02					A4 IMPOZITE SI TAXE PE BUNURI SI SERVICII	1.166.000	944.220	908.441	103.610	804.831	869.009		39.432
1102						SUME DEFALCATE DIN TVA	989.000	780.220	780.220		780.220	780.220		
	02					Sume defalcate din taxa pe valoarea adaugata pentru finantarea cheltui- lilor descentralizate la nivelul comunelor, oraselor, municipiilor, sectoarelor si Municipiului Bucuresti	565.000	441.020	441.020		441.020	441.020		
	06					Sume defalcate din taxa pe valoarea adaugata pentru echilibrarea bugetelor locale	424.000	339.200	339.200		339.200	339.200		
1602						TAXE PE UTILIZAREA BUNURILOR, AUTORIZAREA UTILIZARII BUNURILOR SAU PE DESFASURAREA DE ACTIVITATI	177.000	164.000	128.221	103.610	24.611	88.789		39.432
	02					Impozit pe mijloacele de transport	177.000	164.000	128.221	103.610	24.611	88.789		39.432
	01					Impozit pe mijloacele de transport detinute de persoane fizice*)	150.000	140.000	116.304	101.949	14.355	76.872		39.432

Capi- tol	Sub- capi- tol	Pa- ra- graf	Gru- pa/ Titlu	Ar- ti- col	Ali- ne- at	Denumire indicator	Prevederi bugetare aprobrate la finele perioadei de raportare	Prevederi bugetare trimestriale cumulate	Drepturi constatate			Incasari realizate	Stingeri pe alte cai decat incasari	Drepturi constatate de incasat
									Total, din care:	din anii precedenti	din anul curent			
A						B	1	2	3=4+5	4	5	6	7	8=3-6-7
1602	02	02				Impozit pe mijloace de transport detinute persoane de juridice*)	27.000	24.000	11.917	1.661	10.256	11.917		
2900						C. VENITURI NEFISCALE	1.111.450	901.900	1.087.832	962.760	125.072	665.141		422.691
3000						C1. VENITURI DIN PROPRIETATE	833.450	646.900	493.201	425.696	67.505	493.201		
3002						VENITURI DIN PROPRIETATE	833.450	646.900	493.201	425.696	67.505	493.201		
		05				Venituri din concesiuni si inchirieri	833.450	646.900	493.201	425.696	67.505	493.201		
			05			Redevente din exploatarea terenurilor cu destinatie agricola	130.000	130.000						
				30		Alte venituri din concesiuni si inchirieri de catre institutiile publice	703.450	516.900	493.201	425.696	67.505	493.201		
3300	02					C2. VANZARI DE BUNURI SI SERVICII	278.000	255.000	594.631	537.064	57.567	171.940		422.691
3502						AMENZI. PENALITATI SI CONFISCARI	400.000	360.000	449.294	446.945	2.349	26.603		422.691
		01				Venituri din amenzi si alte sanctiuni aplicate potrivit dispozitiilor legale	400.000	360.000	449.294	446.945	2.349	26.603		422.691
			02			Venituri din amenzi si alte sanctiuni aplicate de catre alte institutii de specialitate	400.000	360.000	449.294	446.945	2.349	26.603		422.691
3602						DIVERSE VENITURI	280.000	225.000	145.337	90.119	55.218	145.337		
		06				Taxe speciale	180.000	150.000	104.872	75.204	29.668	104.872		
		50				Alte venituri	100.000	75.000	40.465	14.915	25.550	40.465		
3702						TRANSFERURI VOLUNTARE, ALTELE DECAT SUBVENTIILE	-402.000	-330.000						
		03				Varsaminte din sectiunea de functionare pentru finantarea sectiunii de dezvoltare a bugetului local(cu semnul minus)	-402.000	-330.000						
4100	02					IV. SUBVENTII	360.000	340.000	30.612		30.612	30.612		

Capi- tol	Sub- capi- tol	Pa- ra- graf	Gru- pa / Titlu	Ar- ti- col	Ali- ne- at	Denumire indicator	Prevederi bugetare aprobrate la finele perioadei de raportare	Prevederi bugetare trimestriale cumulate	Drepturi constatate			Incasari realizate	Stingeri pe alte cai decat incasari	Drepturi constatate de incasat
									Total, din care:	din anii precedenti	din anul curent			
A						B	1	2	3=4+5	4	5	6	7	8=3-6-7
4200	02					SUBVENTII DE LA ALTE NIVELE ALE ADMINISTRATIEI PUBLICE	360.000	340.000	30.612		30.612	30.612		
4202						SUBVENTII DE LA BUGETUL DE STAT	200.000	180.000	30.612		30.612	30.612		
	34					Subventii pentru acordarea ajutorului pentru incalzirea locuintei si a suplimentului pentru energie alocate pentru consumul de combustibili solizi si/sau petrolieri	200.000	180.000	30.612		30.612	30.612		
4302						SUBVENTII DE LA ALTE ADMINISTRATI	160.000	160.000						
	34					Sume alocate din bugetul ANCPPI pentru finantarea lucrarilor de inregistrare sistematica din cadrul Programului national de cadastru si carte funciara	160.000	160.000						

TOTAL JUDET

CONTUL DE EXECUTIE AL BUGETULUI LOCAL - CHELTUIELI
SECTIUNEA DE FUNCTIONARE
30.09.2025

Pag. 1 - lei-

Capi- tol	Sub- capi- tol	Pa- ra- graf	Gru- pa / Titlu	Ar- ti- col	Ali- ne- at	Denumire indicator	Credite de angajament		Credite bugetare		Angajamente bugetare	Angajamente legale	Plati efectuate	Angajamente legale de platit	Cheltuieli efective
							aprobate la finele perioadei de raportare	trimestriale cumulate	aprobate la finele perioadei de raportare	trimestriale cumulate					
A						B	1	2	3	4	5	6	7	8=6-7	9
5002						TOTAL CHELTUIELI			5.235.450	4.140.990	3.335.726	3.335.726	2.753.584	582.142	2.650.180
	01					CHELTUIELI CURENTE			5.235.450	4.140.990	3.350.269	3.350.269	2.768.127	582.142	2.650.180
	10					TITLUL I CHELTUIELI DE PERSONAL			1.517.450	1.146.100	1.517.450	1.517.450	935.308	582.142	935.664
	10	01				Cheltuieli salariale in bani			1.460.850	1.097.500	1.460.850	1.460.850	908.766	552.084	909.265
	10	01	01			Salarii de baza			1.279.850	959.500	1.279.850	1.279.850	802.223	477.627	798.838
	10	01	12			Indemnizatii platite unor persoane din afara unitatii			130.000	100.000	130.000	130.000	82.314	47.686	86.138
	10	01	15			Alocatii pentru transportul la si de la locul de munca			10.000	7.000	10.000	10.000	4.811	5.189	4.811
	10	01	17			Indemnizatii de hrana			41.000	31.000	41.000	41.000	19.418	21.582	19.478
	10	02				Cheltuieli salariale in natura			23.600	23.600	23.600	23.600	6.400	17.200	6.400
	10	02	06			Vouchere de vacanta			23.600	23.600	23.600	23.600	6.400	17.200	6.400
	10	03				Contributii			33.000	25.000	33.000	33.000	20.142	12.858	19.999
	10	03	07			Contributia asiguratorie pentru munca			33.000	25.000	33.000	33.000	20.142	12.858	19.999
	20					TITLUL II BUNURI SI SERVICII			3.074.000	2.464.890	1.665.874	1.665.874	1.665.874		1.547.571
	20	01				Bunuri si servicii			1.780.400	1.348.290	857.236	857.236	857.236		756.408
	20	01	01			Furnituri de birou			21.000	17.500	3.519	3.519	3.519		125
	20	01	02			Materiale pentru curatenie			20.000	15.500	1.351	1.351	1.351		5.538
	20	01	03			Incalzit, iluminat si forta motrica			246.000	187.500	113.491	113.491	113.491		118.825
	20	01	05			Carburanti si lubrifianti			60.000	55.000	31.516	31.516	31.516		
	20	01	06			Piese de schimb			40.000	35.000	12.565	12.565	12.565		1.011
	20	01	07			Transport			24.000	24.000	12.928	12.928	12.928		12.928
	20	01	08			Posta, telecomunicatii, radio, tv, internet			73.000	61.000	49.527	49.527	49.527		51.826
	20	01	09			Materiale si prestari de servicii cu caracter functional			47.000	36.000	35.439	35.439	35.439		17.274

Capi- tol	Sub- capi- tol	Pa- ra- graf	Gru- pa / Titlu	Ar- ti- col	Ali- ne- at	Denumire indicator	Credite de angajament		Credite bugetare		Angajamente bugetare	Angajamente legale	Plati efectuate	Angajamente legale de platit	Cheltuieli efective
							aprobate la finele perioadei de raportare	trimestriale cumulate	aprobate la finele perioadei de raportare	trimestriale cumulate					
A						B	1	2	3	4	5	6	7	8=6-7	9
			20	01	30	Alte bunuri si servicii pentru intretinere si functionare			1.249.400	916.790	596.900	596.900	596.900		548.881
			20	02		Reparatii curente			20.000	20.000	10.572	10.572	10.572		1.696
			20	05		Bunuri de natura obiectelor de inventar			56.000	48.000	27.686	27.686	27.686		
			20	05	30	Alte obiecte de inventar			56.000	48.000	27.686	27.686	27.686		
			20	06		Deplasari, detasari, transferari			18.000	16.000	6.399	6.399	6.399		6.399
			20	06	01	Deplasari interne, detasari, transferari			18.000	16.000	6.399	6.399	6.399		6.399
			20	11		Carti, publicatii si materiale documentare			3.000	3.000	1.996	1.996	1.996		1.996
			20	13		Pregatire profesionala			2.000	2.000					
			20	14		Protectia muncii			6.000	4.500	3.150	3.150	3.150		3.150
			20	19		Contributii ale administratiei publice locale la realizarea unor lucrari si servicii de interes public local, in baza unor conventii sau contracte de asociere			65.000	65.000	36.500	36.500	36.500		55.500
			20	30		Alte cheltuieli			1.123.600	958.100	722.335	722.335	722.335		722.422
			20	30	30	Alte cheltuieli cu bunuri si servicii			1.123.600	958.100	722.335	722.335	722.335		722.422
			50			TITLUL V FONDURI DE REZERVA			64.000	64.000					
			50	04		Fond de rezerva bugetara la dispozitia autoritatilor locale			64.000	64.000					
			57			TITLUL VIII ASISTENTA SOCIALA			580.000	466.000	166.945	166.945	166.945		166.945
			57	02		Ajutoare sociale			580.000	466.000	166.945	166.945	166.945		166.945
			57	02	01	Ajutoare sociale in numerar			361.000	290.000	94.390	94.390	94.390		94.390
			57	02	03	Tichete de cresa si tichete sociale pentru gradinita			5.000	5.000					
			57	02	05	Suport alimentar			214.000	171.000	72.555	72.555	72.555		72.555

Capi- tol	Sub- capi- tol	Pa- ra- graf	Gru- pa / Titlu	Ar- ti- col	Ali- ne- at	Denumire indicator	Credite de angajament		Credite bugetare		Angajamente bugetare	Angajamente legale	Plati efectuate	Angajamente legale de platit	Cheltuieli efective
							aprobat la finele perioadei de raportare	trimestriale cumulate	aprobat la finele perioadei de raportare	trimestriale cumulate					
A						B	1	2	3	4	5	6	7	8=6-7	9
			84			PLATI EFECTUATE IN ANII PRECEDENTI SI RECUPERATE IN ANUL CURENT					-14.543	-14.543	-14.543		
			85			Titlul XXI PLATI EFECTUATE IN ANII PRECEDENTI SI RECUPERATE IN ANUL CURENT					-14.543	-14.543	-14.543		
			85	01		Plati efectuate in anii precedenti si recuperate in anul curent					-14.543	-14.543	-14.543		
			85	01	01	Plati efectuate in anii precedenti si recuperate in anul curent (SF)					-14.543	-14.543	-14.543		
5100	02					Partea I-a SERVICII PUBLICE GENERALE			2.696.850	2.235.500	2.023.144	2.023.144	1.631.371	391.773	1.531.333
5102						AUTORITATI PUBLICE SI ACTIUNI EXTERNE			2.452.850	2.032.500	1.903.332	1.903.332	1.511.559	391.773	1.411.521
			01			CHELTUIELI CURENTE			2.452.850	2.032.500	1.917.875	1.917.875	1.526.102	391.773	1.411.521
			10			TITLUL I CHELTUIELI DE PERSONAL			1.095.850	845.000	1.095.850	1.095.850	704.077	391.773	689.395
			10	01		Cheltuieli salariale in bani			1.059.850	815.000	1.059.850	1.059.850	685.441	374.409	671.241
			10	01	01	Salarii de baza			909.850	700.000	909.850	909.850	593.146	316.704	575.589
			10	01	12	Indemnizatii platite unor persoane din afara unitatii			130.000	100.000	130.000	130.000	82.314	47.686	86.138
			10	01	17	Indemnizatii de hrana			20.000	15.000	20.000	20.000	9.981	10.019	9.514
			10	02		Cheltuieli salariale in natura			12.000	12.000	12.000	12.000	3.200	8.800	3.200
			10	02	06	Vouchere de vacanta			12.000	12.000	12.000	12.000	3.200	8.800	3.200
			10	03		Contributii			24.000	18.000	24.000	24.000	15.436	8.564	14.954
			10	03	07	Contributia asiguratorie pentru munca			24.000	18.000	24.000	24.000	15.436	8.564	14.954
			20			TITLUL II BUNURI SI SERVICII			1.357.000	1.187.500	822.025	822.025	822.025		722.126
			20	01		Bunuri si servicii			703.400	581.900	387.291	387.291	387.291		275.404
			20	01	01	Furnituri de birou			10.000	9.000	3.519	3.519	3.519		
			20	01	02	Materiale pentru curatenie			4.000	3.500	1.351	1.351	1.351		

Capi- tol	Sub- capi- tol	Pa- ra- graf	Gru- pa / Titlu	Ar- ti- col	Ali- ne- at	Denumire indicator	Credite de angajament		Credite bugetare		Angajamente bugetare	Angajamente legale	Plati efectuate	Angajamente legale de platit	Cheltuieli efective
							aprobat la finele perioadei de raportare	trimestriale cumulate	aprobat la finele perioadei de raportare	trimestriale cumulate					
A						B	1	2	3	4	5	6	7	8=6-7	9
			20	01	03	Incalzit, iluminat si forta motrica			24.000	23.000	9.263	9.263	9.263		9.263
			20	01	05	Carburanti si lubrifianti			55.000	50.000	31.516	31.516	31.516		
			20	01	06	Piese de schimb			40.000	35.000	12.565	12.565	12.565		1.011
			20	01	07	Transport			22.000	22.000	12.928	12.928	12.928		12.928
			20	01	08	Posta, telecomunicatii, radio, tv, internet			65.000	55.000	44.137	44.137	44.137		46.436
			20	01	30	Alte bunuri si servicii pentru intretinere si functionare			483.400	384.400	272.012	272.012	272.012		205.766
			20	05		Bunuri de natura obiectelor de inventar			21.000	18.000	7.099	7.099	7.099		
			20	05	30	Alte obiecte de inventar			21.000	18.000	7.099	7.099	7.099		
			20	06		Deplasari, detasari, transferari			14.000	13.000	4.083	4.083	4.083		4.083
			20	06	01	Deplasari interne, detasari, transferari			14.000	13.000	4.083	4.083	4.083		4.083
			20	14		Protectia muncii			6.000	4.500	3.150	3.150	3.150		3.150
			20	19		Contributii ale administratiei publice locale la realizarea unor lucrari si servicii de interes public local, in baza unor conventii sau contracte de asociere			65.000	65.000	36.500	36.500	36.500		55.500
			20	30		Alte cheltuieli			547.600	505.100	383.902	383.902	383.902		383.989
			20	30	30	Alte cheltuieli cu bunuri si servicii			547.600	505.100	383.902	383.902	383.902		383.989
			84			PLATI EFECTUATE IN ANII PRECEDENTI SI RECUPERATE IN ANUL CURENT					-14.543	-14.543	-14.543		
			85			Titlul XXI PLATI EFECTUATE IN ANII PRECEDENTI SI RECUPERATE IN ANUL CURENT					-14.543	-14.543	-14.543		
			85	01		Plati efectuate in anii precedenti si recuperate in anul curent					-14.543	-14.543	-14.543		

Capi- tol	Sub- capi- tol	Pa- ra- graf	Gru- pa / Titlu	Ar- ti- col	Ali- ne- at	Denumire indicator	Credite de angajament		Credite bugetare		Angajamente bugetare	Angajamente legale	Plati efectuate	Angajamente legale de platit	Cheltuieli efective
							aprobate la finele perioadei de raportare	trimestriale cumulate	aprobate la finele perioadei de raportare	trimestriale cumulate					
A						B	1	2	3	4	5	6	7	8=6-7	9
			85	01	01	Plati efectuate in anii precedenti si recuperate in anul curent (SF)					-14.543	-14.543	-14.543		
5402						ALTE SERVICII PUBLICE GENERALE			244.000	203.000	119.812	119.812	119.812		119.812
				01		CHELTUIELI CURENTE			244.000	203.000	119.812	119.812	119.812		119.812
				20		TITLUL II BUNURI SI SERVICII			180.000	139.000	119.812	119.812	119.812		119.812
				20	01	Bunuri si servicii			10.000	9.000					
				20	01	05 Carburanti si lubrifianti			5.000	5.000					
				20	01	30 Alte bunuri si servicii pentru intretinere si functionare			5.000	4.000					
				20	30	Alte cheltuieli			170.000	130.000	119.812	119.812	119.812		119.812
				20	30	30 Alte cheltuieli cu bunuri si servicii			170.000	130.000	119.812	119.812	119.812		119.812
				50		TITLUL V FONDURI DE REZERVA			64.000	64.000					
				50	04	Fond de rezerva bugetara la dispozitia autoritatilor locale			64.000	64.000					
6500	02					Partea III-a CHELTUIELI SOCIAL-CULTURALE			1.283.000	989.390	679.904	679.904	530.109	149.795	521.844
6502						INVATAMANT			518.000	405.390	248.905	248.905	243.716	5.189	226.344
				01		CHELTUIELI CURENTE			518.000	405.390	248.905	248.905	243.716	5.189	226.344
				10		TITLUL I CHELTUIELI DE PERSONAL			10.000	7.000	10.000	10.000	4.811	5.189	4.811
				10	01	Cheltuieli salariale in bani			10.000	7.000	10.000	10.000	4.811	5.189	4.811
				10	01	15 Alocatii pentru transportul la si de la locul de munca			10.000	7.000	10.000	10.000	4.811	5.189	4.811
				20		TITLUL II BUNURI SI SERVICII			275.000	212.390	158.300	158.300	158.300		140.928
				20	01	Bunuri si servicii			231.000	174.390	133.401	133.401	133.401		136.616
				20	01	01 Furnituri de birou			10.000	7.500					125
				20	01	02 Materiale pentru curatenie			16.000	12.000					5.538
				20	01	03 Incalzit, iluminat si forta motrica			50.000	40.000	19.928	19.928	19.928		25.262


Capi- tol	Sub- capi- tol	Pa- ra- graf	Gru- pa / Titlu	Ar- ti- col	Ali- ne- at	Denumire indicator	Credite de angajament		Credite bugetare		Angajamente bugetare	Angajamente legale	Plati efectuate	Angajamente legale de platit	Cheltuieli efective
							aprobate la finele perioadei de raportare	trimestriale cumulate	aprobate la finele perioadei de raportare	trimestriale cumulate					
							A	B	1	2	3	4	5	6	7
			20	01	08	Posta, telecomunicatii, radio, tv, internet			8.000	6.000	5.390	5.390	5.390		5.390
			20	01	09	Materiale si prestari de servicii cu caracter functional			47.000	36.000	35.439	35.439	35.439		17.274
			20	01	30	Alte bunuri si servicii pentru intretinere si functionare			100.000	72.890	72.644	72.644	72.644		83.027
			20	05		Bunuri de natura obiectelor de inventar			35.000	30.000	20.587	20.587	20.587		
			20	05	30	Alte obiecte de inventar			35.000	30.000	20.587	20.587	20.587		
			20	06		Deplasari, detasari, transferari			4.000	3.000	2.316	2.316	2.316		2.316
			20	06	01	Deplasari interne, detasari, transferari			4.000	3.000	2.316	2.316	2.316		2.316
			20	11		Carti, publicatii si materiale documentare			3.000	3.000	1.996	1.996	1.996		1.996
			20	13		Pregatire profesionala			2.000	2.000					
			57			TITLUL VIII ASISTENTA SOCIALA			233.000	186.000	80.605	80.605	80.605		80.605
			57	02		Ajutoare sociale			233.000	186.000	80.605	80.605	80.605		80.605
			57	02	01	Ajutoare sociale in numerar			14.000	10.000	8.050	8.050	8.050		8.050
			57	02	03	Tichete de cresa si tichete sociale pentru gradinita			5.000	5.000					
			57	02	05	Suport alimentar			214.000	171.000	72.555	72.555	72.555		72.555
			6702			CULTURA, RECREERE SI RELIGIE			93.000	80.000	33.659	33.659	15.365	18.294	18.213
			01			CHELTUIELI CURENTE			93.000	80.000	33.659	33.659	15.365	18.294	18.213
			10			TITLUL I CHELTUIELI DE PERSONAL			21.000	21.000	21.000	21.000	2.706	18.294	5.554
			10	01		Cheltuieli salariale in bani			19.000	19.000	19.000	19.000	2.646	16.354	5.431
			10	01	01	Salarii de baza			18.000	18.000	18.000	18.000	2.550	15.450	5.234
			10	01	17	Indemnizatii de hrana			1.000	1.000	1.000	1.000	96	904	197
			10	02		Cheltuieli salariale in natura			1.000	1.000	1.000	1.000		1.000	

Capi- tol	Sub- capi- tol	Pa- ra- graf	Gru- pa / Titlu	Ar- ti- col	Ali- ne- at	Denumire indicator	Credite de angajament		Credite bugetare		Angajamente bugetare	Angajamente legale	Plati efectuate	Angajamente legale de platit	Cheltuieli efective
							aprobat la finele perioadei de raportare	trimestriale cumulate	aprobat la finele perioadei de raportare	trimestriale cumulate					
A						B	1	2	3	4	5	6	7	8=6-7	9
			10	02	06	Vouchere de vacanta			1.000	1.000	1.000	1.000		1.000	
			10	03		Contributii			1.000	1.000	1.000	1.000	60	940	123
			10	03	07	Contributia asiguratorie pentru munca			1.000	1.000	1.000	1.000	60	940	123
			20			TITLUL II BUNURI SI SERVICII			72.000	59.000	12.659	12.659	12.659		12.659
			20	01		Bunuri si servicii			70.000	57.000	10.659	10.659	10.659		10.659
			20	01	01	Furnituri de birou			1.000	1.000					
			20	01	03	Incalzit, iluminat si forta motrica			26.000	23.500	10.659	10.659	10.659		10.659
			20	01	07	Transport			2.000	2.000					
			20	01	30	Alte bunuri si servicii pentru intretinere si functionare			41.000	30.500					
			20	30		Alte cheltuieli			2.000	2.000	2.000	2.000	2.000		2.000
			20	30	30	Alte cheltuieli cu bunuri si servicii			2.000	2.000	2.000	2.000	2.000		2.000
6802						ASIGURARI SI ASISTENTA SOCIALA			672.000	504.000	397.340	397.340	271.028	126.312	277.287
			01			CHELTUIELI CURENTE			672.000	504.000	397.340	397.340	271.028	126.312	277.287
			10			TITLUL I CHELTUIELI DE PERSONAL			311.000	213.000	311.000	311.000	184.688	126.312	190.947
			10	01		Cheltuieli salariale in bani			296.000	199.500	296.000	296.000	178.560	117.440	184.674
			10	01	01	Salarii de baza			280.000	187.500	280.000	280.000	170.328	109.672	176.190
			10	01	17	Indemnizatii de hrana			16.000	12.000	16.000	16.000	8.232	7.768	8.484
			10	02		Cheltuieli salariale in natura			9.000	9.000	9.000	9.000	2.400	6.600	2.400
			10	02	06	Vouchere de vacanta			9.000	9.000	9.000	9.000	2.400	6.600	2.400
			10	03		Contributii			6.000	4.500	6.000	6.000	3.728	2.272	3.873
			10	03	07	Contributia asiguratorie pentru munca			6.000	4.500	6.000	6.000	3.728	2.272	3.873
			20			TITLUL II BUNURI SI SERVICII			14.000	11.000					
			20	30		Alte cheltuieli			14.000	11.000					
			20	30	30	Alte cheltuieli cu bunuri si servicii			14.000	11.000					
			57			TITLUL VIII ASISTENTA SOCIALA			347.000	280.000	86.340	86.340	86.340		86.340

Capi- tol	Sub- capi- tol	Pa- ra- graf	Gru- pa / Titlu	Ar- ti- col	Ali- ne- at	Denumire indicator	Credite de angajament		Credite bugetare		Angajamente bugetare	Angajamente legale	Plati efectuate	Angajamente legale de platit	Cheltuieli efective
							aprobate la finele perioadei de raportare	trimestriale cumulate	aprobate la finele perioadei de raportare	trimestriale cumulate					
A						B	1	2	3	4	5	6	7	8=6-7	9
			57	02		Ajutoare sociale			347.000	280.000	86.340	86.340	86.340		86.340
			57	02	01	Ajutoare sociale in numerar			347.000	280.000	86.340	86.340	86.340		86.340
7000	02					Partea IV-a SERVICII SI DEZVOLTARE PUBLICA, LOCUINTE, MEDIU SI APE			1.170.600	831.100	632.678	632.678	592.104	40.574	597.003
7002						LOCUINTE, SERVICII SI DEZVOLTARE PUBLICA			710.600	541.100	404.560	404.560	363.986	40.574	361.040
			01			CHELTUIELI CURENTE			710.600	541.100	404.560	404.560	363.986	40.574	361.040
			10			TITLUL I CHELTUIELI DE PERSONAL			79.600	60.100	79.600	79.600	39.026	40.574	44.957
			10	01		Cheltuieli salariale in bani			76.000	57.000	76.000	76.000	37.308	38.692	43.108
			10	01	01	Salarii de baza			72.000	54.000	72.000	72.000	36.199	35.801	41.825
			10	01	17	Indemnizatii de hrana			4.000	3.000	4.000	4.000	1.109	2.891	1.283
			10	02		Cheltuieli salariale in natura			1.600	1.600	1.600	1.600	800	800	800
			10	02	06	Vouchere de vacanta			1.600	1.600	1.600	1.600	800	800	800
			10	03		Contributii			2.000	1.500	2.000	2.000	918	1.082	1.049
			10	03	07	Contributia asiguratorie pentru munca			2.000	1.500	2.000	2.000	918	1.082	1.049
			20			TITLUL II BUNURI SI SERVICII			631.000	481.000	324.960	324.960	324.960		316.083
			20	01		Bunuri si servicii			291.000	221.000	97.767	97.767	97.767		97.766
			20	01	03	Incalzit, iluminat si forta motrica			146.000	101.000	73.641	73.641	73.641		73.641
			20	01	30	Alte bunuri si servicii pentru intretinere si functionare			145.000	120.000	24.126	24.126	24.126		24.125
			20	02		Reparatii curente			20.000	20.000	10.572	10.572	10.572		1.696
			20	30		Alte cheltuieli			320.000	240.000	216.621	216.621	216.621		216.621
			20	30	30	Alte cheltuieli cu bunuri si servicii			320.000	240.000	216.621	216.621	216.621		216.621
7402						PROTECTIA MEDIULUI			460.000	290.000	228.118	228.118	228.118		235.963
			01			CHELTUIELI CURENTE			460.000	290.000	228.118	228.118	228.118		235.963
			20			TITLUL II BUNURI SI SERVICII			460.000	290.000	228.118	228.118	228.118		235.963
			20	01		Bunuri si servicii			460.000	290.000	228.118	228.118	228.118		235.963

Capi- tol	Sub- capi- tol	Pa- ra- graf	Gru- pa / Titlu	Ar- ti- col	Ali- ne- at	Denumire indicator	Credite de angajament		Credite bugetare		Angajamente bugetare	Angajamente legale	Plati efectuate	Angajamente legale de platit	Cheltuieli efective
							aprobat la finele perioadei de raportare	trimestriale cumulate	aprobat la finele perioadei de raportare	trimestriale cumulate					
A						B	1	2	3	4	5	6	7	8=6-7	9
8000	02		20	01	30	Alte bunuri si servicii pentru intretinere si functionare			460.000	290.000	228.118	228.118	228.118		235.963
8402						Partea V-a ACTIUNI ECONOMICE			85.000	85.000					
						TRANSPORTURI			85.000	85.000					
			01			CHELTUIELI CURENTE			85.000	85.000					
			20			TITLUL II BUNURI SI SERVICII			85.000	85.000					
			20	01		Bunuri si servicii			15.000	15.000					
			20	01	30	Alte bunuri si servicii pentru intretinere si functionare			15.000	15.000					
			20	30		Alte cheltuieli			70.000	70.000					
9902	96		20	30	30	Alte cheltuieli cu bunuri si servicii excedent/deficit sect funct			70.000	70.000			573.076		

Conducatorul institutiei,

Conducatorul
financiar-

CONTUL DE EXECUTIE AL BUGETULUI LOCAL - VENITURI
SECTIUNEA DE DEZVOLTARE
30.09.2025

Pag. 1 -lei-

Capi- tol	Sub- capi- tol	Pa- ra- graf	Gru- pa/ Titlu	Ar- ti- col	Ali- ne- at	Denumire indicator	Prevederi bugetare aprobrate la finele perioadei de raportare	Prevederi bugetare trimestriale cumulate	Drepturi constatate			Incasari realizate	Stingeri pe alte cai decat incasari	Drepturi constatate de incasat
									Total, din care:	din anii precedenti	din anul curent			
A						B	1	2	3=4+5	4	5	6	7	8=3-6-7
0001	02					TOTAL VENITURI-BUGET LOCAL	4.580.000	4.508.000	4.584.514	989.000	3.595.514	3.595.514		989.000
0002						I. VENITURI CURENTE	402.000	330.000						
2900						C. VENITURI NEFISCALE	402.000	330.000						
3300						C2. VANZARI DE BUNURI SI SERVICII	402.000	330.000						
3702						TRANSFERURI VOLUNTARE, ALTELE DECAT SUBVENTILE	402.000	330.000						
	04					Varsaminte din sectiunea de functionare	402.000	330.000						
4000	02					III OPERATIUNI FINANCIARE			520.000		520.000	520.000		
4002						INCASARI DIN RAMBURSAREA IMPRUMUTURILOR ACORDATE			520.000		520.000	520.000		
	14					Sume din excedentul bugetului local utilizate pentru finantarea cheltuielilor sectiunii de dezvoltare			520.000		520.000	520.000		
4100	02					IV. SUBVENTII	4.178.000	4.178.000	4.064.514	989.000	3.075.514	3.075.514		989.000
4200						SUBVENTII DE LA ALTE NIVELE ALE ADMINISTRATIEI PUBLICE	4.178.000	4.178.000	4.064.514	989.000	3.075.514	3.075.514		989.000
4202						SUBVENTII DE LA BUGETUL DE STAT	4.030.000	4.030.000	4.014.085	938.571	3.075.514	3.075.514		938.571
	65					Finantarea Programului National de Dezvoltare Locala	3.530.000	3.530.000	3.963.657	888.143	3.075.514	3.075.514		888.143
	87					Subventii de la bugetul de stat catre bugetele locale pentru Programul national de investitii "Anghel Saligny"	500.000	500.000						
	88					Alocari de sume din PNRR aferente asistentei financiare nerambursabile			50.428	50.428				50.428
	03					Sume aferente TVA			50.428	50.428				50.428
4302						SUBVENTII DE LA ALTE ADMINISTRATII	148.000	148.000	50.429	50.429				50.429

Capi- tol	Sub- capi- tol	Pa- ra- graf	Gru- pa/ Titlu	Ar- ti- col	Ali- ne- at	Denumire indicator	Prevederi bugetare aprobat la finele perioadei de raportare	Prevederi bugetare trimestriale cumulate	Drepturi constatate			Incasari realizate	Stingeri pe alte cai decat incasari	Drepturi constatate de incasat
									Total, din care:	din anii precedenti	din anul curent			
A						B	1	2	3=4+5	4	5	6	7	8=3-6-7
4302	49					Sume alocate din PNRR aferente asistentei financiare nerambursabile	148.000	148.000	50.429	50.429				50.429
		01				Fonduri europene nerambursabile	124.000	124.000						
		03				Sume aferente TVA	24.000	24.000	50.429	50.429				50.429

TOTAL JUDET

CONTUL DE EXECUTIE AL BUGETULUI LOCAL - CHELTUIELI
SECTIUNEA DE DEZVOLTARE
30.09.2025

Pag. 1 - lei-

Capi- tol	Sub- capi- tol	Pa- ra- graf	Gru- pa / Titlu	Ar- ti- col	Ali- ne- at	Denumire indicator	Credite de angajament		Credite bugetare		Angajamente bugetare	Angajamente legale	Plati efectuate	Angajamente legale de platit	Cheltuieli efective
							aprobate la finele perioadei de raportare	trimestriale cumulate	aprobate la finele perioadei de raportare	trimestriale cumulate					
A						B	1	2	3	4	5	6	7	8=6-7	9
5002						TOTAL CHELTUIELI	178.000	178.000	5.619.000	5.547.000	2.504.123	2.504.123	2.504.123		5.789
			01			CHELTUIELI CURENTE	178.000	178.000	178.000	178.000					
			60			Titlul XII PROIECTE CU FINANTARE DIN SUMELE REPREZENTAND ASISTENTA FINANCIARA NERAMBURSABILA AFERENTA PNRR	178.000	178.000	178.000	178.000					
			60	01		Fonduri europene nerambursabile	124.000	124.000	124.000	124.000					
			60	02		Finantare publica nationala	30.000	30.000	30.000	30.000					
			60	03		Sume aferente TVA	24.000	24.000	24.000	24.000					
			70			CHELTUIELI DE CAPITAL			5.441.000	5.369.000	2.504.123	2.504.123	2.504.123		5.789
			71			TITLUL XV ACTIVE NEFINANCIARE			5.441.000	5.369.000	2.504.123	2.504.123	2.504.123		5.789
			71	01		Active fixe			5.441.000	5.369.000	2.504.123	2.504.123	2.504.123		5.789
			71	01	01	Constructii			645.000	645.000					
			71	01	02	Masini, echipamente si mijloace de transport			10.000	10.000	9.930	9.930	9.930		2.620
			71	01	03	Mobilier, aparatura birotica si alte active corporale									3.169
			71	01	30	Alte active fixe (inclusiv reparatii capitale)			4.786.000	4.714.000	2.494.193	2.494.193	2.494.193		
5100	02					Partea I-a SERVICII PUBLICE GENERALE			2.760.000	2.760.000	1.979.185	1.979.185	1.979.185		
5102						AUTORITATI PUBLICE SI ACTIUNI EXTERNE			2.760.000	2.760.000	1.979.185	1.979.185	1.979.185		
			70			CHELTUIELI DE CAPITAL			2.760.000	2.760.000	1.979.185	1.979.185	1.979.185		
			71			TITLUL XV ACTIVE NEFINANCIARE			2.760.000	2.760.000	1.979.185	1.979.185	1.979.185		
			71	01		Active fixe			2.760.000	2.760.000	1.979.185	1.979.185	1.979.185		
			71	01	02	Masini, echipamente si mijloace de transport			10.000	10.000	9.930	9.930	9.930		

Capi- tol	Sub- capi- tol	Pa- ra- graf	Gru- pa / Titlu	Ar- ti- col	Ali- ne- at	Denumire indicator	Credite de angajament		Credite bugetare		Angajamente bugetare	Angajamente legale	Plati efectuate	Angajamente legale de platit	Cheltuieli efective
							aprobate la finele perioadei de raportare	trimestriale cumulate	aprobate la finele perioadei de raportare	trimestriale cumulate					
A						B	1	2	3	4	5	6	7	8=6-7	9
			71	01	30	Alte active fixe (inclusiv reparatii capitale)			2.750.000	2.750.000	1.969.255	1.969.255	1.969.255		
6500	02					Partea III-a CHELTUIELI SOCIAL-CULTURALE	178.000	178.000	818.000	818.000	239.522	239.522	239.522		5.789
6502						INVATAMANT	178.000	178.000	278.000	278.000					5.789
			01			CHELTUIELI CURENTE	178.000	178.000	178.000	178.000					
			60			Titlul XII PROIECTE CU FINANTARE DIN SUMELE REPREZENTAND ASISTENTA FINANCIARA NERAMBURSABILA AFERENTA PNRR	178.000	178.000	178.000	178.000					
			60	01		Fonduri europene nerambursabile	124.000	124.000	124.000	124.000					
			60	02		Finantare publica nationala	30.000	30.000	30.000	30.000					
			60	03		Sume aferente TVA	24.000	24.000	24.000	24.000					
			70			CHELTUIELI DE CAPITAL			100.000	100.000					5.789
			71			TITLUL XV ACTIVE NEFINANCIARE			100.000	100.000					5.789
			71	01		Active fixe			100.000	100.000					5.789
			71	01	02	Masini, echipamente si mijloace de transport									2.620
			71	01	03	Mobilier, aparatura birotica si alte active corporale									3.169
			71	01	30	Alte active fixe (inclusiv reparatii capitale)			100.000	100.000					
6602						SANATATE			100.000	100.000					
			70			CHELTUIELI DE CAPITAL			100.000	100.000					
			71			TITLUL XV ACTIVE NEFINANCIARE			100.000	100.000					
			71	01		Active fixe			100.000	100.000					
			71	01	01	Constructii			100.000	100.000					

Capi- tol	Sub- capi- tol	Pa- ra- graf	Gru- pa / Titlu	Ar- ti- col	Ali- ne- at	Denumire indicator	Credite de angajament		Credite bugetare		Angajamente bugetare	Angajamente legale	Plati efectuate	Angajamente legale de platit	Cheltuieli efective
							aprobate la finele perioadei de raportare	trimestriale cumulate	aprobate la finele perioadei de raportare	trimestriale cumulate					
A						B	1	2	3	4	5	6	7	8=6-7	9
6702						CULTURA, RECREERE SI RELIGIE			440.000	440.000	239.522	239.522	239.522		
			70			CHELTUIELI DE CAPITAL			440.000	440.000	239.522	239.522	239.522		
			71			TITLUL XV ACTIVE NEFINANCIARE			440.000	440.000	239.522	239.522	239.522		
			71	01		Active fixe			440.000	440.000	239.522	239.522	239.522		
			71	01	01	Constructii			100.000	100.000					
			71	01	30	Alte active fixe (inclusiv reparatii capitale)			340.000	340.000	239.522	239.522	239.522		
7000	02					Partea IV-a SERVICII SI DEZVOLTARE PUBLICA, LOCUINTE, MEDIU SI APE			501.000	501.000	6.000	6.000	6.000		
7002						LOCUINTE, SERVICII SI DEZVOLTARE PUBLICA			451.000	451.000	6.000	6.000	6.000		
			70			CHELTUIELI DE CAPITAL			451.000	451.000	6.000	6.000	6.000		
			71			TITLUL XV ACTIVE NEFINANCIARE			451.000	451.000	6.000	6.000	6.000		
			71	01		Active fixe			451.000	451.000	6.000	6.000	6.000		
			71	01	01	Constructii			345.000	345.000					
			71	01	30	Alte active fixe (inclusiv reparatii capitale)			106.000	106.000	6.000	6.000	6.000		
7402						PROTECTIA MEDIULUI			50.000	50.000					
			70			CHELTUIELI DE CAPITAL			50.000	50.000					
			71			TITLUL XV ACTIVE NEFINANCIARE			50.000	50.000					
			71	01		Active fixe			50.000	50.000					
			71	01	01	Constructii			50.000	50.000					
8000	02					Partea V-a ACTIUNI ECONOMICE			1.540.000	1.468.000	279.416	279.416	279.416		
8402						TRANSPORTURI			1.540.000	1.468.000	279.416	279.416	279.416		
			70			CHELTUIELI DE CAPITAL			1.540.000	1.468.000	279.416	279.416	279.416		
			71			TITLUL XV ACTIVE NEFINANCIARE			1.540.000	1.468.000	279.416	279.416	279.416		
			71	01		Active fixe			1.540.000	1.468.000	279.416	279.416	279.416		

Capi- tol	Sub- capi- tol	Pa- ra- graf	Gru- pa/ Titlu	Ar- ti- col	Ali- ne- at	Denumire indicator	Prevederi bugetare aprobrate la finele perioadei de raportare	Prevederi bugetare trimestriale cumulate	Drepturi constatate			Incasari realizate	Stingeri pe alte cai decat incasari	Drepturi constatate de incasat
									Total, din care:	din anii precedenti	din anul curent			
A						B	1	2	3=4+5	4	5	6	7	8=3-6-7
0001	10					TOTAL VENITURI-VENTURI PROPRII,SUBVENTII	143.000	128.000	64.204	12.402	51.802	51.802		12.402
0002						I. VENITURI CURENTE	143.000	128.000	64.204	12.402	51.802	51.802		12.402
2900						C. VENITURI NEFISCALE	143.000	128.000	64.204	12.402	51.802	51.802		12.402
3000						C1. VENITURI DIN PROPRIETATE	13.000	13.000	12.402	12.402				12.402
3010						VENITURI DIN PROPRIETATE	13.000	13.000	12.402	12.402				12.402
	05					Venituri din concesiuni si inchirieri	13.000	13.000	12.402	12.402				12.402
		30				Alte venituri din concesiuni si inchirieri de catre institutiile publice	13.000	13.000	12.402	12.402				12.402
3300	10					C2. VANZARI DE BUNURI SI SERVICII	130.000	115.000	51.802		51.802	51.802		
3310						VENTURI DIN PRESTARI DE SERVICII SI ALTE ACTIVITATI	130.000	115.000	51.802		51.802	51.802		
3310	08					Venituri din prestari de servicii	130.000	115.000	51.802		51.802	51.802		

TOTAL JUDET

Pag. 1 - lei-

Capi- tol	Sub- capi- tol	Pa- ra- graf	Gru- pa / Titlu	Ar- ti- col	Ali- ne- at	Denumire indicator	Credite de angajament		Credite bugetare		Angajamente bugetare	Angajamente legale	Plati efectuate	Angajamente legale de platit	Cheltuieli efective
							aprobate la finele perioadei de raportare	trimestriale cumulate	aprobate la finele perioadei de raportare	trimestriale cumulate					
A						B	1	2	3	4	5	6	7	8=6-7	9
5010						TOTAL CHELTUIELI DIN VENITURI PROPRII SI SUBVENTII			143.000	128.000	74.400	74.400	15.373	59.027	11.972
6510						INVATAMANT			13.000	13.000					
	04					Invatamant secundar			13.000	13.000					
		01				Invatamant secundar inferior			13.000	13.000					
7010						LOCUINTE, SERVICII SI DEZVOLTARE PUBLICA			130.000	115.000	74.400	74.400	15.373	59.027	11.972
	50					Alte servicii in domeniile locuintelor, serviciilor si dezvoltarii comunale			130.000	115.000	74.400	74.400	15.373	59.027	11.972

TOTAL JUDET

Pag. 2 - lei-

Capi- tol	Sub- capi- tol	Pa- ra- graf	Gru- pa / Titlu	Ar- ti- col	Ali- ne- at	Denumire indicator	Credite de angajament		Credite bugetare		Angajamente bugetare	Angajamente legale	Plati efectuate	Angajamente legale de platit	Cheltuieli efective
							aprobat la finele perioadei de raportare	trimestriale cumulate	aprobat la finele perioadei de raportare	trimestriale cumulate					
A						B	1	2	3	4	5	6	7	8=6-7	9
5010						TOTAL CHELTUIELI DIN VENITURI PROPRII SI SUBVENTII			143.000	128.000	74.400	74.400	15.373	59.027	11.972
	01					CHELTUIELI CURENTE			143.000	128.000	74.400	74.400	15.373	59.027	11.972
	10					TITLUL I CHELTUIELI DE PERSONAL			74.400	69.400	74.400	74.400	15.373	59.027	11.972
	10	01				Cheltuieli salariale in bani			70.800	66.300	70.800	70.800	15.110	55.690	11.709
	10	01	01			Salarii de baza			67.600	63.900	67.600	67.600	14.524	53.076	11.305
	10	01	17			Indemnizatii de hrana			3.200	2.400	3.200	3.200	586	2.614	404
	10	02				Cheltuieli salariale in natura			1.600	1.600	1.600	1.600		1.600	
	10	02	06			Vouchere de vacanta			1.600	1.600	1.600	1.600		1.600	
	10	03				Contributii			2.000	1.500	2.000	2.000	263	1.737	263
	10	03	07			Contributia asiguratorie pentru munca			2.000	1.500	2.000	2.000	263	1.737	263
	20					TITLUL II BUNURI SI SERVICII			68.600	58.600					
	20	01				Bunuri si servicii			68.600	58.600					
	20	01	03			Incalzit, iluminat si forta motrica			27.300	22.300					
	20	01	30			Alte bunuri si servicii pentru intretinere si functionare			41.300	36.300					
6510						INVATAMANT			13.000	13.000					
	01					CHELTUIELI CURENTE			13.000	13.000					
	20					TITLUL II BUNURI SI SERVICII			13.000	13.000					
	20	01				Bunuri si servicii			13.000	13.000					
	20	01	30			Alte bunuri si servicii pentru intretinere si functionare			13.000	13.000					
7010						LOCUINTE, SERVICII SI DEZVOLTARE PUBLICA			130.000	115.000	74.400	74.400	15.373	59.027	11.972
	01					CHELTUIELI CURENTE			130.000	115.000	74.400	74.400	15.373	59.027	11.972
	10					TITLUL I CHELTUIELI DE PERSONAL			74.400	69.400	74.400	74.400	15.373	59.027	11.972
	10	01				Cheltuieli salariale in bani			70.800	66.300	70.800	70.800	15.110	55.690	11.709

Capi- tol	Sub- capi- tol	Pa- ra- graf	Gru- pa / Titlu	Ar- ti- col	Ali- ne- at	Denumire indicator	Credite de angajament		Credite bugetare		Angajamente bugetare	Angajamente legale	Plati efectuate	Angajamente legale de platit	Cheltuieli efective
							aprobat la finele perioadei de raportare	trimestriale cumulate	aprobat la finele perioadei de raportare	trimestriale cumulate					
A						B	1	2	3	4	5	6	7	8=6-7	9
			10	01	01	Salarii de baza			67.600	63.900	67.600	67.600	14.524	53.076	11.305
			10	01	17	Indemnizatii de hrana			3.200	2.400	3.200	3.200	586	2.614	404
			10	02		Cheltuieli salariale in natura			1.600	1.600	1.600	1.600		1.600	
			10	02	06	Vouchere de vacanta			1.600	1.600	1.600	1.600		1.600	
			10	03		Contributii			2.000	1.500	2.000	2.000	263	1.737	263
			10	03	07	Contributia asiguratorie pentru munca			2.000	1.500	2.000	2.000	263	1.737	263
			20			TITLUL II BUNURI SI SERVICII			55.600	45.600					
			20	01		Bunuri si servicii			55.600	45.600					
			20	01	03	Incalzit, iluminat si forta motrica			27.300	22.300					
			20	01	30	Alte bunuri si servicii pentru intretinere si functionare			28.300	23.300					

Conducatorul institutiei

Conducatorul
financiar

**CONTUL DE EXECUTIE AL INSTITUTIILOR PUBLICE FINANTATE
DIN VENITURI PROPRII SI SUBVENTII DIN BUGETUL LOCAL - VENITURI
SECTIUNEA DE FUNCTIONARE
30.09.2025**

Pag. 1 -lei-

Capi- tol	Sub- capi- tol	Pa- ra- graf	Gru- pa/ Titlu	Ar- ti- col	Ali- ne- at	Denumire indicator	Prevederi bugetare aprobrate la finele perioadei de raportare	Prevederi bugetare trimestriale cumulate	Drepturi constatate			Incasari realizate	Stingeri pe alte cai decat incasari	Drepturi constatate de incasat
									Total, din care:	din anii precedenti	din anul curent			
A						B	1	2	3=4+5	4	5	6	7	8=3-6-7
0001	10					TOTAL VENITURI-VENITURI PROPRII,SUBVENTII	143.000	128.000	64.204	12.402	51.802	51.802		12.402
0002						I. VENITURI CURENTE	143.000	128.000	64.204	12.402	51.802	51.802		12.402
2900						C. VENITURI NEFISCALE	143.000	128.000	64.204	12.402	51.802	51.802		12.402
3000						C1. VENITURI DIN PROPRIETATE	13.000	13.000	12.402	12.402				12.402
3010						VENITURI DIN PROPRIETATE	13.000	13.000	12.402	12.402				12.402
	05					Venituri din concesiuni si inchirieri	13.000	13.000	12.402	12.402				12.402
		30				Alte venituri din concesiuni si inchirieri de catre institutiile publice	13.000	13.000	12.402	12.402				12.402
3300	10					C2. VANZARI DE BUNURI SI SERVICII	130.000	115.000	51.802		51.802	51.802		
3310						VENITURI DIN PRESTARI DE SERVICII SI ALTE ACTIVITATI	130.000	115.000	51.802		51.802	51.802		
	08					Venituri din prestari de servicii	130.000	115.000	51.802		51.802	51.802		

TOTAL JUDET

DETALIEREA CHELTUIELILOR
INSTITUTII PUBLICE FINANTATE DIN VENITURI PROPRII
SI SUBVENTII DIN BUGETUL LOCAL
SECTIUNEA DE FUNCTIONARE
30.09.2025

Pag. 1 - lei-

Capi- tol	Sub- capi- tol	Pa- ra- graf	Gru- pa / Titlu	Ar- ti- col	Ali- ne- at	Denumire indicator	Credite de angajament		Credite bugetare		Angajamente bugetare	Angajamente legale	Plati efectuate	Angajamente legale de platit	Cheltuieli efective
							aprobat la finele perioadei de raportare	trimestriale cumulate	aprobat la finele perioadei de raportare	trimestriale cumulate					
A						B	1	2	3	4	5	6	7	8=6-7	9
5010						TOTAL CHELTUIELI DIN VENITURI PROPRII									
						SI SUBVENTII			143.000	128.000	74.400	74.400	15.373	59.027	11.972
	01					CHELTUIELI CURENTE			143.000	128.000	74.400	74.400	15.373	59.027	11.972
	10					TITLUL I CHELTUIELI DE PERSONAL			74.400	69.400	74.400	74.400	15.373	59.027	11.972
	10	01				Cheltuieli salariale in bani			70.800	66.300	70.800	70.800	15.110	55.690	11.709
	10	01	01			Salarii de baza			67.600	63.900	67.600	67.600	14.524	53.076	11.305
	10	01	17			Indemnizatii de hrana			3.200	2.400	3.200	3.200	586	2.614	404
	10	02				Cheltuieli salariale in natura			1.600	1.600	1.600	1.600		1.600	
	10	02	06			Vouchere de vacanta			1.600	1.600	1.600	1.600		1.600	
	10	03				Contributii			2.000	1.500	2.000	2.000	263	1.737	263
	10	03	07			Contributia asiguratorie pentru munca			2.000	1.500	2.000	2.000	263	1.737	263
	20					TITLUL II BUNURI SI SERVICII			68.600	58.600					
	20	01				Bunuri si servicii			68.600	58.600					
	20	01	03			Incalzit, iluminat si forta motrica			27.300	22.300					
	20	01	30			Alte bunuri si servicii pentru intretinere si functionare			41.300	36.300					
6510						INVATAMANT			13.000	13.000					
	01					CHELTUIELI CURENTE			13.000	13.000					
	20					TITLUL II BUNURI SI SERVICII			13.000	13.000					
	20	01				Bunuri si servicii			13.000	13.000					
	20	01	30			Alte bunuri si servicii pentru intretinere si functionare			13.000	13.000					
7010						LOCUINTE, SERVICII SI DEZVOLTARE PUBLICA			130.000	115.000	74.400	74.400	15.373	59.027	11.972
	01					CHELTUIELI CURENTE			130.000	115.000	74.400	74.400	15.373	59.027	11.972
	10					TITLUL I CHELTUIELI DE PERSONAL			74.400	69.400	74.400	74.400	15.373	59.027	11.972
	10	01				Cheltuieli salariale in bani			70.800	66.300	70.800	70.800	15.110	55.690	11.709

Capi- tol	Sub- capi- tol	Pa- ra- graf	Gru- pa / Titlu	Ar- ti- col	Ali- ne- at	Denumire indicator	Credite de angajament		Credite bugetare		Angajamente bugetare	Angajamente legale	Plati efectuate	Angajamente legale de platit	Cheltuieli efective
							aprobat la finele perioadei de raportare	trimestriale cumulate	aprobat la finele perioadei de raportare	trimestriale cumulate					
A						B	1	2	3	4	5	6	7	8=6-7	9
			10	01	01	Salarii de baza			67.600	63.900	67.600	67.600	14.524	53.076	11.305
			10	01	17	Indemnizatii de hrana			3.200	2.400	3.200	3.200	586	2.614	404
			10	02		Cheltuieli salariale in natura			1.600	1.600	1.600	1.600		1.600	
			10	02	06	Vouchere de vacanta			1.600	1.600	1.600	1.600		1.600	
			10	03		Contributii			2.000	1.500	2.000	2.000	263	1.737	263
			10	03	07	Contributia asiguratorie pentru munca			2.000	1.500	2.000	2.000	263	1.737	263
			20			TITLUL II BUNURI SI SERVICII			55.600	45.600					
			20	01		Bunuri si servicii			55.600	45.600					
			20	01	03	Incalzit, iluminat si forta motrica			27.300	22.300					
			20	01	30	Alte bunuri si servicii pentru intretinere si functionare			28.300	23.300					
9910	96					excedent/deficit sect funct			13.000	13.000			36.429		

Conducatorul institutiei,

Conducatorul com
financiar-c