

ROMANIA

JUDETUL TULCEA

UNITATEA ADMINISTRATIV-TERITORIALA I.C. BRĂȚIANU

NR. 4209/25.07.2025

CĂTRE,

Administrația Județeană a Finanțelor Publice Tulcea

Activitatea de trezorerie și contabilitate publică

Prin prezenta vă transmitem alăturat Raportul de analiză pe bază de bilanț și note explicative la data de 30.06.2025.



INSPECTOR

Țandără

NOTĂ EXPLICATIVĂ
la situația financiară privind execuția
bugetului local de venituri și cheltuieli a unității administrativ-teritoriale I.C.
Brătianu la data de 30 Iunie 2025

Situațiile financiare încheiate la data de 30 Iunie 2025, au fost întocmite în conformitate cu prevederile Legii contabilității nr. 82/1991, republicată, cu modificările și completările ulterioare.

Situația financiară încheiată la data de 30 Iunie 2025 cuprinde execuția veniturilor și cheltuielilor bugetului local, a bugetului instituțiilor publice și activităților finanțate integral sau parțial din venituri proprii și a bugetului fondurilor externe nerambursabile, după cum urmează:

1. Bugetul local

- la venituri, se raportează prevederi bugetare cumulate la finele trimestrului II 2025 în sumă de 6.294.140 lei, drepturi constatate totale, în sumă de 6.998.073 lei și încasări realizate în sumă de 5.246.263 lei; se raportează, de asemenea, stingeri pe alte căi decât încasări în sumă de 0 lei, rezultând drepturi constatate de încasat în sumă de 1.751.810 lei; la sfârșitul trimestrului II 2025, veniturile totale au fost realizate în proporție de 83,35 %.

- la cheltuieli, se raportează credite bugetare cumulate la finele trimestrului II 2025 în sumă de 7.333.140 lei, credite de angajament în sumă de 178.000 lei, angajamente bugetare în sumă de 4.413.554 lei, angajamente legale în sumă de 4.413.554 lei, plăți efectuate în sumă de 3.464.934 lei, rămânând angajamente legale de plătit în suma de 948.620 lei; se raportează, de asemenea, cheltuieli efective în sumă de 1.754.787 lei; la sfârșitul trimestrului II 2025, cheltuielile au fost realizate în proporție de 47,25 %.

2. Bugetul instituțiilor publice și activităților finanțate integral sau parțial din venituri proprii

- la venituri, se raportează prevederi bugetare cumulate la finele trimestrului II 2025 în suma de 113.000 lei, drepturi constatate totale, în sumă de 32.694 lei și încasări realizate în sumă de 30.115 lei; se raportează, de asemenea, stingeri pe alte căi decât încasări în sumă de 0 lei, rezultând drepturi constatate de încasat în sumă de 2.579 lei; la sfârșitul trimestrului II 2025, veniturile au fost realizate în proporție de 26,65 %.

- la cheltuieli, se raportează credite bugetare cumulate la finele trimestrului II 2025 în sumă de 113.000 lei, credite de angajament în sumă de 0 lei, angajamente bugetare în sumă de 74.400 lei, angajamente legale în sumă de 74.400

lei, plăți efectuate în sumă de 15.373 lei, rămânând angajamente legale de plătit în sumă de 59.027 lei; se raportează, de asemenea, cheltuieli efective în sumă de 11.972 lei; la sfârșitul trimestrului II 2025, cheltuielile au fost realizate în proporție de 13,60 %.

Referitor la creanțe:

Nr. crt	Denumirea creanțelor	Sold la începutul anului	Sold la finele perioadei	Termen de incasare	
				sub 1 an	peste 1 an
1	creanțe comerciale	194.366 ✓	191.241 ✓		191.241
2	creanțele bugetului general consolidat	2.120.775 ✓	1.650.954 ✓		1.650.954
3	creanțe din operațiuni cu fonduri externe nerambursabile	4.672.450 ✓	4.672.450 ✓		4.672.450
4	alte creanțe	1.398	0		0
	TOTAL	6.988.989	6.514.645		6.514.645

Nr. crt.	Denumirea datoriilor	Sold la începutul anului	Sold la finele perioadei	Termen de plata	
				sub 1 an	peste 1 an
1	datorii comerciale	0	0		
2	datorii către bugete	151.031	152.047		
3	datorii din operațiuni cu fonduri externe nerambursabile	0	0		
4	sume de restituit contribuabililor	0	0		
5	salariile, contribuții și alte drepturi sociale	70.925	62.214		
6	personal - drepturi de natură salariale reprezentând sume prevăzute prin hotărâri	0	0		

	judecatoaresti devenite executorii (ct.4200101)				
7	personal - drepturi de natura salariala stabilite prin acte administrative emise de conducatorii institutiilor publice, suplimentare fata de cele stabilite prin legislatia specifica (ct.4200102)	0	0		
8	alte datorii				
	TOTAL	221.956	214.261		0,00

Informații privind Situația fluxurilor de trezorerie

Numerarul existent în „Situația fluxurilor de trezorerie” în sumă de 2.447.906 lei, corespunde cu totalul sumelor existente în extrasele/conturile de execuție prezentate de unitățile administrativ-teritoriale și este format din:

a) sold casa - 892.937 lei

b) sursa A:

- deficit la 30.06.2025

- excedent din anii precedenți -520.000 lei

- sume recuperate/primate în excedentul anului precedent

- sume utilizate/transferate din excedentul anului precedent

c) sursa E:

- excedent la 30.06.2025

- excedent din anii precedenți - 0 lei
- sume recuperate/primate în excedentul anului precedent, din care:
- sume utilizate/transferate din excedentul anului precedent, din care:

d) Soldul conturilor de disponibilități: 616.174 lei

Numerarul existent în „Situția fluxurilor prin bănci” în sumă de 0 lei, corespunde cu sumele existente în extrasele de cont ridicate de la instituțiile de credit, cu excepția sumelor reprezentând încasări efectuate prin POS/canal electronic în ultima zi a trimestrului.

Notă explicativă referitoare la drepturile de natură salarială reprezentând sume prevăzute prin hotărâri judecătorești devenite executorii, precum și la cele stabilite exclusiv prin acte administrative emise de conducătorii instituțiilor publice, suplimentare față de cele stabilite prin legislația specifică, inclusiv contribuțiile aferente acestora.

La data de 30.06.2025, uat I.C. Brătianu nu înregistrează drepturi de natură salarială reprezentând sume prevăzute prin hotărâri judecătorești devenite executorii, precum și cele stabilite exclusiv prin acte administrative emise de conducătorii instituțiilor publice, suplimentare față de cele stabilite prin legislația specifică, inclusiv contribuțiile aferente acestora

În conformitate cu prevederile OMF nr. 3384 din 3.10.2022, ordonatorul principal de credite a procedat la verificarea balanțelor de verificare generate de Sistemul Forexbug și cele generate din programele proprii atât pentru activitatea proprie cât și pentru instituțiile subordonate.


Ordonator principal de credite,

PUȘCASU DĂNUT



Inspecto

ȚANDĂR



NOTĂ

explicativă privind analiza elementelor din bilanț la data de 30.06.2025

Nr. Rand	DENUMIRE INDICATOR	Sold la inceputul perioadei	Sold la sfarsitul perioadei	Diferente (LEI)	EXPLICATII cresteri/descresteri
0	1	2	3	4= 3-2	5
03	Active fixe necorporale	199,878.70	199,878.70	✓ 0.00	
04	Active fixe corporale	42,074,178.85	43,710,689.00	✓ 1,636,510.15	Plati investitii aflate in curs de derulare
05	Active financiare	24500	24500	0.00	
06	Creante necurente			0.00	
09	Stocuri	666,886.00	759,001.00	92,115.00	
10	Creante	6,988,989.00	7,034,643.00	45,654.00	
11	Active financiare	0.00	0.00	0.00	
12	Disponibilitati	1,542,179.00	3,118,471.00	1,576,292.00	
13	Alte valori si avansuri de trezorerie			0.00	
14	Cheltuieli în avans			0.00	
19	Datorii comerciale si alte datorii			0.00	
20	Imprumuturi pe termen lung			0.00	
21	Provizioane			0.00	
24	Datorii comerciale si alte datorii	420,710.96	829,735.32	409,024.36	
25	Imprumuturi pe termen scurt		0.00	0.00	
26	Salariile, contributi si alte drepturi sociale	115,494.24	109,005.00	-6,489.24	Salarii
27	Venituri în avans			0.00	
28	Provizioane			0.00	



PRIMAR
PUSCASU DANUT

INSPECTOR
TANDARA D

RAPORT DE ANALIZĂ PE BAZĂ DE BILANT

Din centralizarea datelor, se constată că au existat obligații neachitate la scadență pentru bunuri achiziționate, lucrări executate și servicii prestate, astfel au fost respectate dispozițiile legale în vigoare, la încheierea angajamentelor legale.

Până la data de 30.06.2025, nu au fost incluse pe cheltuieli în condițiile legii contravaloarea unor pagube care nu se datorează culpei unei persoane.

PRIMAR,
Pușcasu Dănuț



Inspector
Țandără



**PRIMĂRIA COMUNEI I.C. BRĂTIANU
JUDEȚUL TULCEA**

DECLARAȚIE

Subsemnatul, Țandără Dumitru, inspector principal în cadrul Primăriei Comunei I.C. Brătianu și Pușcașu Dănuț, în calitate de primar, declarăm prin prezenta că informațiile prezentate în situația financiară la 30.06.2025 respectă:

- Politicile contabile utilizate la întocmirea situațiilor financiare aferente trimestrului II 2025 sunt în conformitate cu reglementările contabile aplicabile;
- Situațiile financiare aferente trimestrului II 2025 oferă o imagine fidelă a poziției financiare, performanței financiare și a celorlalte informații referitoare la activitatea desfășurată.
- Primăria comunei I.C. Brătianu își desfășoară activitatea în condiții de continuitate.



Inspector
Țandără

**PRIMĂRIA COMUNEI I.C. BRĂTIANU
JUDEȚUL TULCEA**

DECLARAȚIE

Subsemnatul, Țandără Dumitru, inspector principal in cadrul Primăriei Comunei I.C. Brătianu, declar prin prezenta că îmi asum următoarele responsabilități:

- Politicile contabile utilizate la întocmirea situațiilor financiare aferente trimestrului II 2025 sunt în conformitate cu reglementările contabile aplicabile;
- Situațiile financiare aferente trimestrului II 2025 oferă o imagine fidela a poziției financiare, performanței financiare și a celorlalte informații referitoare la activitatea desfășurată;
- Primăria Comunei I.C. Brătianu își desfășoară activitatea în condiții de continuitate.

Insp
Țan



**PRIMĂRIA COMUNEI I.C. BRĂTIANU
JUDEȚUL TULCEA**

DECLARAȚIE

Subsemnatul, Pușcașu Dănuț, primar in cadrul Primăriei Comunei I.C. Brătianu, declar prin prezenta că îmi asum următoarele responsabilități:

- Politicile contabile utilizate la întocmirea situațiilor financiare aferente trimestrului II 2025 sunt în conformitate cu reglementările contabile aplicabile;
- Situațiile financiare aferente trimestrului II 2025 oferă o imagine fidelă a poziției financiare, performanței financiare și a celorlalte informații referitoare la activitatea desfășurată;
- Primăria Comunei I.C. Brătianu își desfășoară activitatea în condiții de continuitate.



**PRIMĂRIA COMUNEI I.C. BRĂTIANU
JUDEȚUL TULCEA**

POLITICI CONTABILE

In cadrul Primariei I.C. Bratianu s-a asigurat o autonomie de actiune pentru rezolvarea in cele mai bune conditii a problemelor in activitatea administrativa, adaptarea nevoilor special generale, cu respectarea cadrului legal specific privind principiul legalitatii.

Elementele prezentate in situatiile financiare la data de 30.06.2025, au fost evaluate in conformitate cu principiile contabile, conform contabilitatii de angajamente.

Persoanele implicate in conducerea si organizarea contabilitatii sunt:


- Țandără Dumitru, inspector principal cu sarcinile si responsabilitatile urmatoare: intocmeste darea de seama contabila la termenele stabilite, urmareste incadrarea cheltuielilor in limita creditelor bugetare aprobate potrivit bugetului primariei; intocmeste documente contabile (state de plata si altor drepturi cuvenite personalului) si asigura efectuarea platilor prin conturile deschise la trezoreria operative; indeplineste orice atributiuni legate de activitatea financiar contabila a Primariei.
- Munteanu Danila Milica, inspector principal, cu atributii de control financiar preventiv. Instructiunile noastre a urmarit si respectat toti indicii politici.
- *Principiul continuitatii activitatii* – institutia noastra isi continua in mod normal functionarea , fara a intra in stare de desfiintare sau reducere semnificativa a activitatii.
- *Principiul permanentei metodelor* – metoda de evaluare a activelor fixe si stocuri se aplica in mod consecvent de la un exercitiu financiar la altul aplicandu-se metoda amortizarii liniare.
- *Principiul prudentei* – evaluarea patrimoniului se face prudent, tinandu-se cont toate angajamentele aparute in cursul exercitiului financiar curent.
- *Principiul contabilitatii pe baza de angajamente* – situatiile financiare ofera informatii despre tranzactiile si evenimentele care au avut loc in perioada de raportare, care au determinat incasari si plati dar si despre resursele viitoare, respectiv obligatiile de plata.

Acest principiu se bazeaza pe independenta exercitiului potrivit caruia toate veniturile si cheltuielile se raporteaza la exercitiul financiar 30.06.2025 fara a se tine cont de incasarea veniturilor, respectiv data platii cheltuielilor.

- *Principiul evaluarii separate a elementelor de activ si datorii* – consta in stabilirea separata a valorilor toate corespunzatoare unei pozitii din bilant prin determinarea separata a fiecarui element de pasiv si activ.
- *Mentionam ca reevaluarea activelor fixe corporale s-a efectuat in cursul anului 2023.*
- *Principiul intangibilitatii* – bilantul de deschidere pentru fiecare exercitiu financiar trebuie sa corespunda cu bilantul de inchidere al exercitiului financiar precedent.
- *Principiul comparabilitatii informatiilor* – informatiile prezentate in situatiile financiare dau posibilitatea compararii in timp a acestora.
- *Principiul prelevantei economicului asupra juridicului* – consta in faptul ca informatiile contabile din evidenta contabila corespund cu datele din situatiile financiare reprezentand realitatea economica a institutiei.



Inspector
Țandără



RAPORT

Asupra sistemului de control intern/managerial la data de 30.06.2025

In temeiul prevederilor art. 4, alin. 3, din OG nr. 119/1999, privind controlul intern si controlul finaciar preventiv, republicata cu modificarile si completarile ulterioare, subsemnatul Puscasu Danut, in calitate de primar, declar ca UAT Comuna I.C. Bratianu dispune de un sistem de control intern managerial, a carui concepere si aplicare permit conducerii UAT Comuna I.C. Bratianu (si, dupa caz, consiliului de administratie) sa furnizeze o asigurare rezonabila ca fondurile publice alocate in scopul indeplinirii obiectivelor generale si specifice au fost utilizate in conditii de legalitate, regularitate, eficacitate, eficienta si economicitate.

Aceasta declaratie se intemeieza pe o apreciere realista, corecta, completa si demna de incredere asupra sistemului de control intern/managerial al entitatii, formulata in baza autoevaluarii acesteia.

Sistemul de control intern/managerial – cuprinde partial mecanisme de autocontrol cu aplicarea masurilor vizand cresterea eficacitatii acestuia, are la baza evaluarea riscurilor.

Precizez ca declaratiile cuprinse in prezentul raport sunt formulate prin asumarea raspunsabilitatii manageriale si au drept datele, informatiile si constatările consemnate in documentatia aferenta autoevaluarii sistemului de control intern/managerial sustinuta in cadrul UAT Comuna I.C. Bratianu, precum si in rapoartele de audit intern si extern.

Prezentul raport s-a elaborat in conformitate cu instructiunile privind intocmirea, aprobarea si prezentarea raportului asupra sistemului de control intern/managerial, prevazute in anexa nr. 4 la Ordinul Ministrului Finantelor Publice nr. 946/2005, pentru aprobarea Codului controlului intern cuprinzand standardele de management/control inten al entitatii publice si pentru dezvoltarea sistemelor de control intern/managerial, cu modificarile si completarile ulterioare.

Pe baza rezultatelor autoevaluarii, apreciez ca, la data de 30.06.2025 sistemul de control intern/managerial al UAT Comuna I.C. Bratianu este conform cu standardele cuprinse in Codul controlului intern/managerial al entitatii publice.



SITUATIA FLUXURILOR DE TREZORERIE

30.06.2025

pag.: 1 - lei -

COD	DENUMIRE INDICATORI	Total	Casa ct. 5310101	Buget de stat ct. 5200100/7700000	Buget local ct. 5210100/7700000	Buget asigurari sociale de stat ct. 5250101+5250102/7700000	Buget asigurari pentru somaj ct. 5740101+5740102/7700000	Buget Fond national unic de asigurari sociale de sanatate ct. 5710100/7700000	Buget Fond pentru mediu ct. 5750100/7700000	Buget trezoreria statului ct. 5240100/7700000	Buget institutii publice finantate integral din venituri proprii ct. 5600101/7700000	Buget institutii publice finantate din venituri proprii si subventii ct. 5610101/7700000	Buget activitati finantate din venituri proprii si bugeti de privatizare ct.5620101/7700000	Buget imprumuturi interne si externe ct. 5130101+5140101+5160101+5170101/7700000	Buget fonduri externe nerambursabile (sursa D) ct. 5150103/7700000	Alte disponibilitati (ct.5XX)
03002	1. Incasari	6.250.304	892.937		4.726.269											601.989
03003	2. Plati	3.033.649	892.937		1.824.562											300.768
03004	3. Numerar net din activitatea operationala (rd.02-rd.03)	3.216.664			2.901.701											301.221
03007	2. Plati	1.640.372			1.640.372											
03008	3. Numerar net din activitatea de investitii (rd.06-07)	-1.640.372			-1.640.372											
03010	1. Incasari	520.000			520.000											
03012	3. Numerar net din activitatea de finantare (rd.10-rd.11)	520.000			520.000											
03013	IV.CRESTEREA (DESCRESTEREA) NETA DE NUMERAR SI ECHIVALENT DE NUMERAR (rd.04+rd.08+rd.12)	2.096.292			1.781.329											301.221
03014	V. NUMERAR SI ECHIVALENT DE NUMERAR LA INCEPUTUL ANULUI	1.542.179			1.186.577											315.953
030142	-sume utilizate/transferate din excedentul anului precedent	520.000			520.000											
03015	VI.NUMERAR SI ECHIVALENT DE NUMERAR LA SFARSITUL PERIOADEI (rd.13+rd.14+rd.14.1-rd.14.2-rd.14.3)	3.118.474			2.447.906											616.174



Conducatorul institutiei

Co

Viza trezoreriei



SITUATIA FLUXURILOR DE TREZORERIE la data de 30.06.2025


Denumirea indicatorului	Cod rand	TOTAL	5310101	Buget de stat	Buget local	Sursa F - Institutii publice finantate integral din venituri proprii	Sursa G - Institutii publice finantate partial din venituri proprii	Sursa E - Activitati finantate din venituri proprii	Sxx	5120101	5290901	5500101	5520000
1. Incasari	02	6.250.304	892.937	0	4.726.263	0	0	30.115	600.989	21.977	260.961	0	318.051
2. Plati	03	3.033.640	892.937	0	1.824.562	0	0	15.373	300.768	21.977	260.961	0	17.830
3. Numerar net din activitatea operationala	04	3.216.664	0	0	2.901.701			14.742	300.221	0	0	0	300.221
2. Plati	07	1.640.372	0	0	1.640.372			0	0	0	0	0	0
3. Numerar net din activitatea de investitii	08	-1.640.372	0	0	-1.640.372			0	0	0	0	0	0
1. Incasari	10	520.000	0	0	520.000			0	0	0	0	0	0
3. Numerar net din activitatea de finantare	12	520.000	0	0	520.000			0	0	0	0	0	0
IV. Cresterea (descrorterea) neta de numerar si echivalent de numerar	13	2.096.292	0	0	1.781.329			14.742	300.221	0	0	0	300.221
V. Numerar si echivalent de numerar la inceputul anului	14	1.542.179	0	0	1.186.577			39.649	315.953	0	0	500	315.453
- sume utilizate din excedentul anului precedent	14.2	520.000	0	0	520.000			0	0	0	0	0	0
Numerar si echivalent de numerar la sfirsitul anului	15	3.118.471	0	0	2.447.906			54.391	616.174	0	0	500	615.674



VIZĂ TREZORERIE



CONTABIL
TANDARA DUMITRU



Capi- tol	Sub- capi- tol	Pa- ra- graf	Gru- pa/ Titlu	Ar- ti- col	Ali- ne- at	Denumire indicator	Prevederi bugetare aprobrate la finele perioadei de raportare	Prevederi bugetare trimestriale cumulate	Drepturi constatate			Incasari realizate	Stingeri pe alte cai decat incasari	Drepturi constatate de incasat
									Total, din care:	din anii precedenti	din anul curent			
A						B	1	2	3=4+5	4	5	6	7	8=3-6-7
0001	02					TOTAL VENITURI-BUGET LOCAL	9.064.450	6.294.140	6.998.073	2.221.632	4.776.441	5.246.263		1.751.810
0002						I. VENITURI CURENTE	5.276.450	2.826.140	2.997.643	1.232.632	1.765.011	2.234.833		762.810
0003						A. VENITURI FISCALE	3.764.000	1.973.140	1.944.640	269.872	1.674.768	1.855.911		88.729
0004						A1. IMPOZIT PE VENIT, PROFIT SI CASTIGURI DIN CAPITAL	2.136.000	1.067.000	1.011.154		1.011.154	1.011.154		
0300	02					A1.2 IMPOZIT PE VENIT, PROFIT SI CASTIGURI DIN CAPITAL DE LA PERSOANE FIZICE	2.136.000	1.067.000	1.011.154		1.011.154	1.011.154		
0302						IMPOZIT PE VENIT	10.000	5.000	3.731		3.731	3.731		
	18					Impozitul pe veniturile d.n transferul proprietatilor imobiliare .din patrimoniul personal	10.000	5.000	3.731		3.731	3.731		
0402						COTE SI SUME DEFALCATE DIN IMPOZITUL. PE VENT	2.126.000	1.062.000	1.007.423		1.007.423	1.007.423		
0402	01					Cote defalcate din impozitul pe venit	231.000	116.000	95.728		95.728	95.728		
	04					Sume alocate din cotele defalcate din impozitul pe venit pentru echilibrarea bugetelor locale	1.095.000	546.000	508.926		508.926	508.926		
0402	05					Sume repartizate din Fondul la dispozitia Consiliului Judetean	800.000	400.000	402.769		402.769	402.769		
0700	02					A3 IMPOZITE SI TAXE PE PROPRIETATE	462.000	228.920	224.045	166.262	57.783	185.066		38.979
0702						IMPOZITE SI TAXE PE PROPRIETATE	462.000	228.920	224.045	166.262	57.783	185.066		38.979
	01					Impozit si taxa pe cladiri	68.000	37.000	32.074	24.059	8.015	27.755		4.319
					01	Impozit pe cladiri de la persoane fizice	50.000	25.000	22.002	17.003	4.999	22.002		
0702	01	02				Impozit si taxa pe cladiri de la persoane juridice	18.000	12.000	10.072	7.056	3.016	5.753		4.319

Capi- tol	Sub- capi- tol	Pa- ra- graf	Gru- pa/ Titlu	Ar- ti- col	Ali- ne- at	Denumire indicator	Prevederi bugetare aprobrate la finele perioadei de raportare	Prevederi bugetare trimestriale cumulate	Drepturi constatate			Incasari realizate	Stingeri pe alte cai decat incasari	Drepturi constatate de incasat
									Total, din care:	din anii precedenti	din anul curent			
A						B	1	2	3=4+5	4	5	6	7	8=3-6-7
0702	02					Impozit si taxa pe teren	391.000	190.420	169.138	142.203	26.935	157.005		12.133
		01				Impozit pe terenuri de la persoane fizice	65.000	35.000	33.533	29.650	3.883	22.056		11.477
0702	02	02				Impozit si taxa pe teren ce la persoane juridice	4.000	3.000	2.915	2.022	893	2.259		656
0702	02	03				Impozitul pe terenul extravilan + Restante anii anteriori din impozitul pe terenul agricol	322.000	152.420	132.690	110.531	22.159	132.690		
0702	03					Taxe judiciare de timbru si alte taxe de timbru	3.000	1.500	306		306	306		
0702	50					Alte impozite si taxe pe proprietate			22.527		22.527			22.527
1000	02					A4 IMPOZITE SI TAXE PE BUNURI SI SERVICII	1.166.000	677.220	709.441	103.610	605.831	659.691		49.750
1102						SUME DEFALCATE DIN TVA	989.000	581.220	581.220		581.220	581.220		
		02				Sume defalcate din taxa pe valoarea adaugata pentru finantarea cheltuie- lilor descentralizate la nivelul comunelor, oraselor, municipiilor, sectoarelor si Municipiului Bucuresti	565.000	326.820	326.820		326.820	326.820		
1102	06					Sume defalcate din taxa pe valoarea adaugata pentru echilibrarea bugetelor locale	424.000	254.400	254.400		254.400	254.400		
1602						TAXE PE UTILIZAREA BUNURILOR, AUTORIZAREA UTILIZARII BUNURILOR SAU PE DESFASURAREA DE ACTIVITATI	177.000	96.000	128.221	103.610	24.611	78.471		49.750
1602	02					Impozit pe mijloacele de transport	177.000	96.000	128.221	103.610	24.611	78.471		49.750
		01				Impozit pe mijloacele de transport detinute de persoane fizice*)	150.000	80.000	116.304	101.949	14.355	66.554		49.750

Capi- tol	Sub- capi- tol	Pa- ra- graf	Gru- pa/ Titlu	Ar- ti- col	Ali- ne- at	Denumire indicator	Prevederi bugetare aprobrate la finele perioadei de raportare	Prevederi bugetare trimestriale cumulate	Drepturi constatate			Incasari realizate	Stingeri pe alte cai decat incasari	Drepturi constatate de incasat
									Total, din care:	din anii precedenti	din anul curent			
A						B	1	2	3=4+5	4	5	6	7	8=3-6-7
4002	14					IMPRUMUTURILOR ACORDATE Sume din excedentul bugetului local utilizate pentru finantarea cheltuielilor sectiunii de dezvoltare			520.000		520.000	520.000		
4100	02					IV. SUBVENTII	3.788.000	3.468.000	3.480.430	989.000	2.491.430	2.491.430		989.000
4200						SUBVENTII DE LA ALTE NIVELE ALE ADMINISTRATIEI PUBLICE	3.788.000	3.468.000	3.480.430	989.000	2.491.430	2.491.430		989.000
4202						SUBVENTII DE LA BUGETUL DE STAT	3.480.000	3.160.000	3.430.001	938.571	2.491.430	2.491.430		938.571
	34					Subventii pentru acordarea ajutorului pentru incalzirea locuintei si a suplimentului pentru energie alocate pentru consumul de combustibili solizi si/sau petrolieri	200.000	80.000	21.672		21.672	21.672		
4202	65					Finantarea Programului National de Dezvoltare Locala	2.780.000	2.780.000	3.357.901	888.143	2.469.758	2.469.758		888.143
4202	87					Subventii de la bugetul de stat catre bugetele locale pentru Programul national de investitii "Anghel Saligny"	500.000	300.000						
4202	88					Alocari de sume din PNRR aferente asistentei financiare nerambursabile			50.428	50.428				50.428
4202	88	03				Sume aferente TVA			50.428	50.428				50.428
4302						SUBVENTII DE LA ALTE ADMINISTRATII	308.000	308.000	50.429	50.429				50.429
	34					Sume alocate din bugetul ANCPPI pentru finantarea lucrarilor de inregistrare sistemica din cadrul Programului national de cadastru si carte funciara	160.000	160.000						

Capi- tol	Sub- capi- tol	Pa- ra- graf	Gru- pa/ Titlu	Ar- ti- col	Ali- ne- at	Denumire indicator	Prevederi bugetare aprobrate la finele perioadei de raportare	Prevederi bugetare trimestriale cumulate	Drepturi constatate			Incasari realizate	Stingeri pe alte cai decat incasari	Drepturi constatate de incasat
									Total, din care:	din anii precedenti	din anul curent			
A						B	1	2	3=4+5	4	5	6	7	8=3-6-7
4302	49					Sume alocate din PNRR aferente asistentei financiare nerambursabile	148.000	148.000	50.429	50.429				50.429
4302	49	01				Fonduri europene nerambursabile	124.000	124.000						
		03				Sume aferente TVA	24.000	24.000	50.429	50.429				50.429

TOTAL JUDET

Pag. 1 - lei-

Capi- tol	Sub- capi- tol	Pa- ra- graf	Gru- pa / Titlu	Ar- ti- col	Ali- ne- at	Denumire indicator	Credite de angajament		Credite bugetare		Angajamente bugetare	Angajamente legale	Plati efectuate	Angajamente legale de platit	Cheltuieli efective
							aprobate la finele perioadei de raportare	trimestriale cumulate	aprobate la finele perioadei de raportare	trimestriale cumulate					
A						B	1	2	3	4	5	6	7	8=6-7	9
5002						TOTAL CHELTUIELI	178.000	178.000	10.103.450	7.333.140	4.413.554	4.413.554	3.464.934	948.620	1.754.787
5100	02					Partea I-a SERVICII PUBLICE GENERALE			5.760.850	4.428.300	3.129.057	3.129.057	2.438.901	690.156	1.005.850
5102						AUTORITATI PUBLICE SI ACTIUNI EXTERNE			5.516.850	4.268.300	3.051.697	3.051.697	2.361.541	690.156	928.490
	01					Autoritati executive si legislative			5.516.850	4.268.300	3.051.697	3.051.697	2.361.541	690.156	928.490
	03					Autoritati executive			5.516.850	4.268.300	3.051.697	3.051.697	2.361.541	690.156	928.490
5402						ALTE SERVICII PUBLICE GENERALE			244.000	160.000	77.360	77.360	77.360		77.360
	05					Fond de rezerva bugetara la dispozitia autoritatilor locale			64.000	64.000					
5402	50					Alte servicii publice generale			180.000	96.000	77.360	77.360	77.360		77.360
6500	02					Partea III-a CHELTUIELI SOCIAL-CULTURALE	178.000	178.000	2.063.000	1.456.240	784.212	784.212	584.145	200.067	337.420
6502						INVATAMANT	178.000	178.000	796.000	586.240	181.194	181.194	174.777	6.417	161.315
	03					Invatamant prescolar si primar			5.000	5.000					
	01					Invatamant prescolar			5.000	5.000					
	04					Invatamant secundar	178.000	178.000	577.000	441.240	108.639	108.639	102.222	6.417	88.760
	01					Invatamant secundar inferior	178.000	178.000	577.000	441.240	108.639	108.639	102.222	6.417	88.760
	11					Servicii auxiliare pentru educatie			214.000	140.000	72.555	72.555	72.555		72.555
	30					Alte servicii auxiliare			214.000	140.000	72.555	72.555	72.555		72.555
6602						SANATATE			100.000	100.000					
	08					Servicii de sanatate publica			100.000	100.000					
6702						CULTURA, RECREERE SI RELIGIE			495.000	467.000	247.568	247.568	247.568		8.046
	03					Servicii culturale			140.000	123.000	8.046	8.046	8.046		8.046
	02					Biblioteci publice comunale, orasenesti, municipale			19.000	8.000	2.800	2.800	2.800		2.800
6702	03	07				Camine culturale			119.000	113.000	3.246	3.246	3.246		3.246
	30					Alte servicii culturale			2.000	2.000	2.000	2.000	2.000		2.000
	05					Servicii recreative si sportive			240.000	240.000	239.522	239.522	239.522		

Capi- tol	Sub- capi- tol	Pa- ra- graf	Gru- pa / Titlu	Ar- ti- col	Ali- ne- at	Denumire indicator	Credite de angajament		Credite bugetare		Angajamente bugetare	Angajamente legale	Plati efectuate	Angajamente legale de platit	Cheltuieli efective
							aprobrate la finele perioadei de raportare	trimestriale cumulate	aprobrate la finele perioadei de raportare	trimestriale cumulate					
A						B	1	2	3	4	5	6	7	8=6-7	9
6702	01					Sport			240.000	240.000	239.522	239.522	239.522		
	06					Servicii religioase			115.000	104.000					
6802						ASIGURARI SI ASISTENTA SOCIALA			672.000	303.000	355.450	355.450	161.800	193.650	168.059
	05					Asistenta sociala in caz de boli si invaliditati			430.000	197.000	336.318	336.318	142.668	193.650	148.927
6802	05	02				Asistenta sociala in caz de invaliditate			430.000	197.000	336.318	336.318	142.668	193.650	148.927
	15					Prevenirea excluderii sociale			200.000	80.000	18.632	18.632	18.632		18.632
	01					Ajutor social			200.000	80.000	18.632	18.632	18.632		18.632
	50					Alte cheltuieli in domeniul asigurarilor si asistentei sociale			42.000	26.000	500	500	500		500
6802	50	50				Alte cheltuieli in domeniul asistentei sociale			42.000	26.000	500	500	500		500
7000	02					Partea IV-a SERVICII SI DEZVOLTARE PUBLICA. LOCUINTE, MEDIU SI APE			1.644.600	1.065.600	478.865	478.865	420.468	58.397	411.517
7002						LOCUINTE. SERVICII SI DEZVOLTARE PUBLICA			1.134.600	825.600	314.953	314.953	256.556	58.397	247.605
	05					Alimentare cu apa si amenajari hidrotehnice			398.600	309.600	115.056	115.056	56.659	58.397	53.708
	01					Alimentare cu apa			398.600	309.600	115.056	115.056	56.659	58.397	53.708
	06					Iluminat public si electrificari			286.000	216.000	59.643	59.643	59.643		53.643
	07					Alimentare cu gaze naturale in localitati			150.000	150.000					
	50					Alte servicii in domeniile locuintelor, serviciilor si dezvoltarii comunale			300.000	150.000	140.254	140.254	140.254		140.254
7402						PROTECTIA MEDIULUI			510.000	240.000	163.912	163.912	163.912		163.912
	05					Salubritate si gestiunea deseurilor			510.000	240.000	163.912	163.912	163.912		163.912
	01					Salubritate			510.000	240.000	163.912	163.912	163.912		163.912
8000	02					Partea V-a ACTIUNI ECONOMICE			635.000	383.000	21.420	21.420	21.420		
8402						TRANSPORTURI			635.000	383.000	21.420	21.420	21.420		

Capi- tol	Sub- capi- tol	Pa- ra- graf	Gru- pa / Titlu	Ar- ti- col	Ali- ne- at	Denumire indicator	Credite de angajament		Credite bugetare		Angajamente bugetare	Angajamente legale	Plati efectuate	Angajamente legale de platit	Cheltuieli efective
							aprobate la finele perioadei de raportare	trimestriale cumulate	aprobate la finele perioadei de raportare	trimestriale cumulate					
A						B	1	2	3	4	5	6	7	8=6-7	9
8402	03					Transport rutier			635.000	383.000	21.420	21.420	21.420		
		01				Drumuri si poduri			635.000	383.000	21.420	21.420	21.420		

TOTAL JUDET

Pag. 4 - lei-

Capi- tol	Sub- capi- tol	Pa- ra- graf	Gru- pa / Titlu	Ar- ti- col	Ali- ne- at	Denumire indicator	Credite de angajament		Credite bugetare		Angajamente bugetare	Angajamente legale	Plati efectuate	Angajamente legale de platit	Cheltuieli efective
							aprobate la finele perioadei de raportare	trimestriale cumulate	aprobate la finele perioadei de raportare	trimestriale cumulate					
A						B	1	2	3	4	5	6	7	8=6-7	9
5002						TOTAL CHELTUIELI	178.000	178.000	10.103.450	7.333.140	4.413.554	4.413.554	3.464.934	948.620	1.754.787
	01					CHELTUIELI CURENTE	178.000	178.000	5.412.450	3.134.140	2.786.391	2.786.391	1.837.771	948.620	1.750.927
	10					TITLUL I CHELTUIELI DE PERSONAL			1.566.450	795.600	1.566.450	1.566.450	617.830	948.620	616.099
	10	01				Cheltuieli salariale in bani			1.511.850	757.000	1.511.850	1.511.850	598.123	913.727	596.552
	10	01	01			Salarii de baza			1.331.850	661.000	1.331.850	1.331.850	526.742	805.108	521.712
	10	01	12			Indemnizatii platite unor persoane din afara unitatii			130.000	70.000	130.000	130.000	55.016	74.984	58.558
	10	01	15			Alocatii pentru transportul la si de la locul de munca			10.000	6.000	10.000	10.000	3.583	6.417	3.583
	10	01	17			Indemnizatii de hrana			40.000	20.000	40.000	40.000	12.782	27.218	12.699
	10	02				Cheltuieli salariale in natura			22.600	22.600	22.600	22.600	6.400	16.200	6.400
	10	02	06			Vouchere de vacanta			22.600	22.600	22.600	22.600	6.400	16.200	6.400
	10	03				Contributii			32.000	16.000	32.000	32.000	13.307	18.693	13.147
	10	03	07			Contributia asiguratorie pentru munca			32.000	16.000	32.000	32.000	13.307	18.693	13.147
	20					TITLUL II BUNURI SI SERVICII			3.024.000	1.791.540	1.095.744	1.095.744	1.095.744		1.010.631
	20	01				Bunuri si servicii			1.730.400	955.940	532.489	532.489	532.489		476.517
	20	01	01			Furnituri de birou			21.000	13.000	2.072	2.072	2.072		125
	20	01	02			Materiale pentru curatenie			20.000	11.000	1.144	1.144	1.144		4.927
	20	01	03			Incalzit, iluminat si forta motrica			204.000	110.350	87.748	87.748	87.748		93.082
	20	01	05			Carburanti si lubrifianti			60.000	49.000	30.782	30.782	30.782		
	20	01	06			Piese de schimb			20.000	15.000	7.644	7.644	7.644		1.011
	20	01	07			Transport			22.000	15.000	8.592	8.592	8.592		8.592
	20	01	08			Posta, telecomunicatii, radio, tv, internet			68.000	39.000	35.230	35.230	35.230		35.230
	20	01	09			Materiale si prestari de servicii cu caracter functional			47.000	26.000	12.848	12.848	12.848		8.070

Capi- tol	Sub- capi- tol	Pa- ra- graf	Gru- pa / Titlu	Ar- ti- col	Ali- ne- at	Denumire indicator	Credite de angajament		Credite bugetare		Angajamente bugetare	Angajamente legale	Plati efectuate	Angajamente legale de platit	Cheltuieli efective
							aprobat la finele perioadei de raportare	trimestriale cumulate	aprobat la finele perioadei de raportare	trimestriale cumulate					
A						B	1	2	3	4	5	6	7	8=6-7	9
			20	01	30	Alte bunuri si servicii pentru intretinere si functionare			1.268.400	677.500	346.429	346.429	346.429		325.480
			20	02		Reparatii curente			20.000	20.000	10.572	10.572	10.572		1.696
			20	05		Bunuri de natura obiectelor de inventar			56.000	42.000	27.265	27.265	27.265		
			20	05	30	Alte obiecte de inventar			56.000	42.000	27.265	27.265	27.265		
			20	06		Deplasari, detasari, transferari			18.000	13.000	4.256	4.256	4.256		4.256
			20	06	01	Deplasari interne, detasari, transferari			18.000	13.000	4.256	4.256	4.256		4.256
			20	11		Carti, publicatii si materiale documentare			3.000	3.000	1.996	1.996	1.996		1.996
			20	13		Pregatire profesionala			2.000	1.000					
			20	14		Protectia muncii			6.000	3.000	2.100	2.100	2.100		2.100
			20	19		Contributii ale administratiei publice locale la realizarea unor lucrari si servicii de interes public local, in baza unor conventii sau contracte de asociere			40.000	40.000	30.000	30.000	30.000		37.000
			20	30		Alte cheltuieli			1.148.600	713.600	487.066	487.066	487.066		487.066
			20	30	30	Alte cheltuieli cu bunuri si servicii			1.148.600	713.600	487.066	487.066	487.066		487.066
			50			TITLUL V FONDURI DE REZERVA			64.000	64.000					
			50	04		Fond de rezerva bugetara la dispozitia autoritatilor locale			64.000	64.000					
			57			TITLUL VIII ASISTENTA SOCIALA			580.000	305.000	124.197	124.197	124.197		124.197
			57	02		Ajutoare sociale			580.000	305.000	124.197	124.197	124.197		124.197
			57	02	01	Ajutoare sociale in numerar			361.000	160.000	51.642	51.642	51.642		51.642
			57	02	03	Tichete de cresa si tichete sociale pentru gradinita			5.000	5.000					
			57	02	05	Suport alimentar			214.000	140.000	72.555	72.555	72.555		72.555

Capi- tol	Sub- capi- tol	Pa- ra- graf	Gru- pa / Titlu	Ar- ti- col	Ali- ne- at	Denumire indicator	Credite de angajament		Credite bugetare		Angajamente bugetare	Angajamente legale	Plati efectuate	Angajamente legale de platit	Cheltuieli efective
							aprobate la finele perioadei de raportare	trimestriale cumulate	aprobate la finele perioadei de raportare	trimestriale cumulate					
A						B	1	2	3	4	5	6	7	8=6-7	9
			60			Titlul XII PROIECTE CU FINANTARE DIN SUMELE REPREZENTAND ASISTENTA FINANCIARA NERAMBURSABILA AFERENTA PNRR	178.000	178.000	178.000	178.000					
			60	01		Fonduri europene nerambursabile	124.000	124.000	124.000	124.000					
			60	02		Finantare publica nationala	30.000	30.000	30.000	30.000					
			60	03		Sume aferente TVA	24.000	24.000	24.000	24.000					
			70			CHELTUIELI DE CAPITAL			4.691.000	4.199.000	1.640.372	1.640.372	1.640.372		3.860
			71			TITLUL XV ACTIVE NEFINANCIARE			4.691.000	4.199.000	1.640.372	1.640.372	1.640.372		3.860
			71	01		Active fixe			4.691.000	4.199.000	1.640.372	1.640.372	1.640.372		3.860
			71	01	01	Constructii			645.000	645.000					
			71	01	02	Masini, echipamente si mijloace de transport			10.000	10.000	9.930	9.930	9.930		1.747
			71	01	03	Mobilier, aparatura birotica si alte active corporale									2.113
			71	01	30	Alte active fixe (inc usiv reparatii capitale)			4.036.000	3.544.000	1.630.442	1.630.442	1.630.442		
			84			PLATI EFECTUATE IN ANII PRECEDENTI SI RECUPERATE IN ANUL CURENT					-13.209	-13.209	-13.209		
			85			Titlul XXI PLATI EFECTUATE IN ANII PRECEDENTI SI RECUPERATE IN ANUL CURENT					-13.209	-13.209	-13.209		
			85	01		Plati efectuate in anii precedenti si recuperate in anul curent					-13.209	-13.209	-13.209		
			85	01	01	Plati efectuate in anii precedenti si recuperate in anul curent (SF)					-13.209	-13.209	-13.209		

Capi- tol	Sub- capi- tol	Pa- ra- graf	Gru- pa / Titlu	Ar- ti- col	Ali- ne- at	Denumire indicator	Credite de angajament		Credite bugetare		Angajamente bugetare	Angajamente legale	Plati efectuate	Angajamente legale de platit	Cheltuieli efective
							aprobate la finele perioadei de raportare	trimestriale cumulate	aprobate la finele perioadei de raportare	trimestriale cumulate					
A						B	1	2	3	4	5	6	7	8=6-7	9
5100	02					Partea I-a SERVICII PUBLICE GENERALE			5.760.850	4.428.300	3.129.057	3.129.057	2.438.901	690.156	1.005.850
5102						AUTORITATI PUBLICE SI ACTIUNI EXTERNE			5.516.850	4.268.300	3.051.697	3.051.697	2.361.541	690.156	928.490
		01				CHELTUIELI CURENTE			2.516.850	1.508.300	1.691.476	1.691.476	1.001.320	690.156	928.490
		10				TITLUL I CHELTUIELI DE PERSONAL			1.165.850	604.000	1.165.850	1.165.850	475.694	690.156	461.778
		10	01			Cheltuieli salariale in bani			1.129.850	580.000	1.129.850	1.129.850	462.058	667.792	448.577
		10	01	01		Salarii de baza			979.850	500.000	979.850	979.850	400.030	579.820	383.514
		10	01	12		Indemnizatii platite unor persoane din afara unitatii			130.000	70.000	130.000	130.000	55.016	74.984	58.558
		10	01	17		Indemnizatii de hrara			20.000	10.000	20.000	20.000	7.012	12.988	6.505
		10	02			Cheltuieli salariale in natura			12.000	12.000	12.000	12.000	3.200	8.800	3.200
		10	02	06		Vouchere de vacanta			12.000	12.000	12.000	12.000	3.200	8.800	3.200
		10	03			Contributii			24.000	12.000	24.000	24.000	10.436	13.564	10.001
		10	03	07		Contributia asiguratorie pentru munca			24.000	12.000	24.000	24.000	10.436	13.564	10.001
		20				TITLUL II BUNURI SI SERVICII			1.351.000	904.300	525.626	525.626	525.626		466.712
		20	01			Bunuri si servicii			697.400	450.700	216.597	216.597	216.597		157.361
		20	01	01		Furnituri de birou			10.000	7.000	2.072	2.072	2.072		
		20	01	02		Materiale pentru curatenie			4.000	3.000	1.144	1.144	1.144		
		20	01	03		Incalzit, iluminat si forta motrica			24.000	9.000	8.831	8.831	8.831		8.831
		20	01	05		Carburanti si lubrifianti			55.000	45.000	30.782	30.782	30.782		
		20	01	06		Piese de schimb			20.000	15.000	7.644	7.644	7.644		1.011
		20	01	07		Transport			22.000	15.000	8.592	8.592	8.592		8.592
		20	01	08		Posta, telecomunicatii, radio, tv, internet			60.000	35.000	31.601	31.601	31.601		31.601
		20	01	30		Alte bunuri si servicii pentru intretinere si functionare			502.400	321.700	125.931	125.931	125.931		107.326
		20	05			Bunuri de natura obiectelor de inventar			21.000	16.000	6.678	6.678	6.678		

Capi- tol	Sub- capi- tol	Pa- ra- graf	Gru- pa / Titlu	Ar- ti- col	Ali- ne- at	Denumire indicator	Credite de angajament		Credite bugetare		Angajamente bugetare	Angajamente legale	Plati efectuate	Angajamente legale de platit	Cheltuieli efective
							aprobate la finele perioadei de raportare	trimestriale cumulate	aprobate la finele perioadei de raportare	trimestriale cumulate					
A						B	1	2	3	4	5	6	7	8=6-7	9
			20	05	30	Alte obiecte de inventar			21.000	16.000	6.678	6.678	6.678		
			20	06		Deplasari, detasari, transferari			14.000	11.000	2.799	2.799	2.799		2.799
			20	06	01	Deplasari interne, detasari, transferari			14.000	11.000	2.799	2.799	2.799		2.799
			20	14		Protectia muncii			6.000	3.000	2.100	2.100	2.100		2.100
			20	19		Contributii ale administratiei publice locale la realizarea unor lucrari si servicii de interes public local, in baza unor conventii sau contracte de asociere			40.000	40.000	30.000	30.000	30.000		37.000
			20	30		Alte cheltuieli			572.600	383.600	267.452	267.452	267.452		267.452
			20	30	30	Alte cheltuieli cu bunuri si servicii			572.600	383.600	267.452	267.452	267.452		267.452
			70			CHELTUIELI DE CAPITAL			3.000.000	2.760.000	1.373.430	1.373.430	1.373.430		
			71			TITLUL XV ACTIVE NEFINANCIARE			3.000.000	2.760.000	1.373.430	1.373.430	1.373.430		
			71	01		Active fixe			3.000.000	2.760.000	1.373.430	1.373.430	1.373.430		
			71	01	02	Masini, echipamente si mijloace de transport			10.000	10.000	9.930	9.930	9.930		
			71	01	30	Alte active fixe (inclusiv reparatii capitale)			2.990.000	2.750.000	1.363.500	1.363.500	1.363.500		
			84			PLATI EFECTUATE IN ANII PRECEDENTI SI RECUPERATE IN ANUL CURENT					-13.209	-13.209	-13.209		
			85			Titlul XXI PLATI EFECTUATE IN ANII PRECEDENTI SI RECUPERATE IN ANUL CURENT					-13.209	-13.209	-13.209		
			85	01		Plati efectuate in anii precedenti si recuperate in anul curent					-13.209	-13.209	-13.209		
			85	01	01	Plati efectuate in anii precedenti si recuperate in anul curent (SF)					-13.209	-13.209	-13.209		

Capi- tol	Sub- capi- tol	Pa- ra- graf	Gru- pa / Titlu	Ar- ti- col	Ali- ne- at	Denumire indicator	Credite de angajament		Credite bugetare		Angajamente bugetare	Angajamente legale	Plati efectuate	Angajamente legale de platit	Cheltuieli efective
							aprobate la finele perioadei de raportare	trimestriale cumulate	aprobate la finele perioadei de raportare	trimestriale cumulate					
A						B	1	2	3	4	5	6	7	8=6-7	9
5402						ALTE SERVICII PUBLICE GENERALE			244.000	160.000	77.360	77.360	77.360		77.360
		01				CHELTUIELI CURENTE			244.000	160.000	77.360	77.360	77.360		77.360
		20				TITLUL II BUNURI SI SERVICII			180.000	96.000	77.360	77.360	77.360		77.360
		20	01			Bunuri si servicii			10.000	6.000					
		20	01	05		Carburanti si lubrifianti			5.000	4.000					
		20	01	30		Alte bunuri si servicii pentru intretinere si functionare			5.000	2.000					
		20	30			Alte cheltuieli			170.000	90.000	77.360	77.360	77.360		77.360
		20	30	30		Alte cheltuieli cu bunuri si servicii			170.000	90.000	77.360	77.360	77.360		77.360
		50				TITLUL V FONDURI DE REZERVA			64.000	64.000					
		50	04			Fond de rezerva bugetara la dispozitia autoritatilor locale			64.000	64.000					
6500	02					Partea III-a CHELTUIELI SOCIAL-CULTURALE	178.000	178.000	2.063.000	1.456.240	784.212	784.212	584.145	200.067	337.420
6502						INVATAMANT	178.000	178.000	796.000	586.240	181.194	181.194	174.777	6.417	161.315
		01				CHELTUIELI CURENTE	178.000	178.000	696.000	486.240	181.194	181.194	174.777	6.417	157.455
		10				TITLUL I CHELTUIELI DE PERSONAL			10.000	6.000	10.000	10.000	3.583	6.417	3.583
		10	01			Cheltuieli salariale in bani			10.000	6.000	10.000	10.000	3.583	6.417	3.583
		10	01	15		Alocatii pentru transportul la si de la locul de munca			10.000	6.000	10.000	10.000	3.583	6.417	3.583
		20				TITLUL II BUNURI SI SERVICII			275.000	147.240	91.447	91.447	91.447		74.125
		20	01			Bunuri si servicii			231.000	115.240	67.407	67.407	67.407		70.672
		20	01	01		Furnituri de birou			10.000	5.000					125
		20	01	02		Materiale pentru curatenie			16.000	8.000					4.927
		20	01	03		Incalzit, iluminat si forta motrica			50.000	24.350	15.899	15.899	15.899		21.233
		20	01	08		Posta, telecomunicatii, radio, tv, internet			8.000	4.000	3.629	3.629	3.629		3.629


Capi- tol	Sub- capi- tol	Pa- ra- graf	Gru- pa / Titlu	Ar- ti- col	Ali- ne- at	Denumire indicator	Credite de angajament		Credite bugetare		Angajamente bugetare	Angajamente legale	Plati efectuate	Angajamente legale de platit	Cheltuieli efective
							aprobate la finele perioadei de raportare	trimestriale cumulate	aprobate la finele perioadei de raportare	trimestriale cumulate					
A						B	1	2	3	4	5	6	7	8=6-7	9
			20	01	09	Materiale si prestari de servicii cu caracter functional			47.000	26.000	12.848	12.848	12.848		8.070
			20	01	30	Alte bunuri si servicii pentru intretinere si functionare			100.000	47.890	35.031	35.031	35.031		32.688
			20	05		Bunuri de natura obiectelor de inventar			35.000	26.000	20.587	20.587	20.587		
			20	05	30	Alte obiecte de inventar			35.000	26.000	20.587	20.587	20.587		
			20	06		Deplasari, detasari, transferari			4.000	2.000	1.457	1.457	1.457		1.457
			20	06	01	Deplasari interne, detasari, transferari			4.000	2.000	1.457	1.457	1.457		1.457
			20	11		Carti, publicatii si materiale documentare			3.000	3.000	1.996	1.996	1.996		1.996
			20	13		Pregatire profesionala			2.000	1.000					
			57			TITLUL VIII ASISTENTA SOCIALA			233.000	155.000	79.747	79.747	79.747		79.747
			57	02		Ajutoare sociale			233.000	155.000	79.747	79.747	79.747		79.747
			57	02	01	Ajutoare sociale in numerar			14.000	10.000	7.192	7.192	7.192		7.192
			57	02	03	Tichete de cresa si tichete sociale pentru gradinita			5.000	5.000					
			57	02	05	Suport alimentar			214.000	140.000	72.555	72.555	72.555		72.555
			60			Titlul XII PROIECTE CU FINANTARE DIN SUMELE REPREZENTAND ASISTENTA FINANCIARA NERAMBURSABILA AFERENTA PNRR	178.000	178.000	178.000	178.000					
			60	01		Fonduri europene nerambursabile	124.000	124.000	124.000	124.000					
			60	02		Finantare publica nationala	30.000	30.000	30.000	30.000					
			60	03		Sume aferente TVA	24.000	24.000	24.000	24.000					
			70			CHELTUIELI DE CAPITAL			100.000	100.000					3.860
			71			TITLUL XV ACTIVE NEFINANCIARE			100.000	100.000					3.860

Capi- tol	Sub- capi- tol	Pa- ra- graf	Gru- pa / Titlu	Ar- ti- col	Ali- ne- at	Denumire indicator	Credite de angajament		Credite bugetare		Angajamente bugetare	Angajamente legale	Plati efectuate	Angajamente legale de platit	Cheltuieli efective
							aprobate la finele perioadei de raportare	trimestriale cumulate	aprobate la finele perioadei de raportare	trimestriale cumulate					
A						B	1	2	3	4	5	6	7	8=6-7	9
			71	01		Active fixe			100.000	100.000					3.860
			71	01	02	Masini, echipamente si mijloace de transport									1.747
			71	01	03	Mobilier, aparatura birotica si alte active corporale									2.113
			71	01	30	Alte active fixe (inclusiv reparatii capitale)			100.000	100.000					
6602						SANATATE			100.000	100.000					
			70			CHELTUIELI DE CAPITAL			100.000	100.000					
			71			TITLUL XV ACTIVE NEFINANCIARE			100.000	100.000					
			71	01		Active fixe			100.000	100.000					
			71	01	01	Constructii			100.000	100.000					
6702						CULTURA, RECREERE SI RELIGIE			495.000	467.000	247.568	247.568	247.568		8.046
			01			CHELTUIELI CURENTE			55.000	27.000	8.046	8.046	8.046		8.046
			20			TITLUL II BUNURI SI SERVICII			55.000	27.000	8.046	8.046	8.046		8.046
			20	01		Bunuri si servicii			53.000	25.000	6.046	6.046	6.046		6.046
			20	01	01	Furnituri de birou			1.000	1.000					
			20	01	03	Incalzit, iluminat si forta motrica			26.000	13.000	6.046	6.046	6.046		6.046
			20	01	30	Alte bunuri si servicii, pentru intretinere si functionare			26.000	11.000					
			20	30		Alte cheltuieli			2.000	2.000	2.000	2.000	2.000		2.000
			20	30	30	Alte cheltuieli cu bururi si servicii			2.000	2.000	2.000	2.000	2.000		2.000
			70			CHELTUIELI DE CAPITAL			440.000	440.000	239.522	239.522	239.522		
			71			TITLUL XV ACTIVE NEFINANCIARE			440.000	440.000	239.522	239.522	239.522		
			71	01		Active fixe			440.000	440.000	239.522	239.522	239.522		
			71	01	01	Constructii			100.000	100.000					

Capi- tol	Sub- capi- tol	Pa- ra- graf	Gru- pa / Titlu	Ar- ti- col	Ali- ne- at	Denumire indicator	Credite de angajament		Credite bugetare		Angajamente bugetare	Angajamente legale	Plati efectuate	Angajamente legale de platit	Cheltuieli efective
							aprobat la finele perioadei de raportare	trimestriale cumulate	aprobat la finele perioadei de raportare	trimestriale cumulate					
A						B	1	2	3	4	5	6	7	8=6-7	9
			71	01	30	Alte active fixe (inclusiv reparatii capitale)			340.000	340.000	239.522	239.522	239.522		
5802						ASIGURARI SI ASISTENTA SOCIALA			672.000	303.000	355.450	355.450	161.800	193.650	168.059
			01			CHELTUIELI CURENTE			672.000	303.000	355.450	355.450	161.800	193.650	168.059
			10			TITLUL I CHELTUIELI DE PERSONAL			311.000	145.000	311.000	311.000	117.350	193.650	123.609
			10	01		Cheltuieli salariale in bani			296.000	133.000	296.000	296.000	112.605	183.395	118.719
			10	01	01	Salarii de baza			280.000	125.000	280.000	280.000	107.403	172.597	113.265
			10	01	17	Indemnizatii de hrana			16.000	8.000	16.000	16.000	5.202	10.798	5.454
			10	02		Cheltuieli salariale in natura			9.000	9.000	9.000	9.000	2.400	6.600	2.400
			10	02	06	Vouchere de vacanta			9.000	9.000	9.000	9.000	2.400	6.600	2.400
			10	03		Contributii			6.000	3.000	6.000	6.000	2.345	3.655	2.490
			10	03	07	Contributia asiguratorie pentru munca			6.000	3.000	6.000	6.000	2.345	3.655	2.490
			20			TITLUL II BUNURI SI SERVICII			14.000	8.000					
			20	30		Alte cheltuieli			14.000	8.000					
			20	30	30	Alte cheltuieli cu bunuri si servicii			14.000	8.000					
			57			TITLUL VIII ASISTENTA SOCIALA			347.000	150.000	44.450	44.450	44.450		44.450
			57	02		Ajutoare sociale			347.000	150.000	44.450	44.450	44.450		44.450
			57	02	01	Ajutoare sociale in numerar			347.000	150.000	44.450	44.450	44.450		44.450
7000	02					Partea IV-a SERVICII SI DEZVOLTARE PUBLICA. LOCUINTE, MEDIU SI APE			1.644.600	1.065.600	478.865	478.865	420.468	58.397	411.517
7002						LOCUINTE, SERVICII SI DEZVOLTARE PUBLICA			1.134.600	825.600	314.953	314.953	256.556	58.397	247.605
			01			CHELTUIELI CURENTE			683.600	374.600	308.953	308.953	250.556	58.397	247.605
			10			TITLUL I CHELTUIELI DE PERSONAL			79.600	40.600	79.600	79.600	21.203	58.397	27.129
			10	01		Cheltuieli salariale in bani			76.000	38.000	76.000	76.000	19.877	56.123	25.673
			10	01	01	Salarii de baza			72.000	36.000	72.000	72.000	19.309	52.691	24.933
			10	01	17	Indemnizatii de hrana			4.000	2.000	4.000	4.000	568	3.432	740

Capi- tol	Sub- capi- tol	Pa- ra- graf	Gru- pa / Titlu	Ar- ti- col	Ali- ne- at	Denumire indicator	Credite de angajament		Credite bugetare		Angajamente bugetare	Angajamente legale	Plati efectuate	Angajamente legale de platit	Cheltuieli efective
							aprobate la finele perioadei de raportare	trimestriale cumulate	aprobate la finele perioadei de raportare	trimestriale cumulate					
A						B	1	2	3	4	5	6	7	8=6-7	9
			10	02		Cheltuieli salariale in natura			1.600	1.600	1.600	1.600	800	800	800
			10	02	06	Vouchere de vacanta			1.600	1.600	1.600	1.600	800	800	800
			10	03		Contributii			2.000	1.000	2.000	2.000	526	1.474	656
			10	03	07	Contributia asiguratorie pentru munca			2.000	1.000	2.000	2.000	526	1.474	656
			20			TITLUL II BUNURI SI SERVICII			604.000	334.000	229.353	229.353	229.353		220.476
			20	01		Bunuri si servicii			264.000	154.000	78.527	78.527	78.527		78.526
			20	01	03	Incalzit, iluminat si forta motrica			104.000	64.000	56.972	56.972	56.972		56.972
			20	01	30	Alte bunuri si servicii pentru intretinere si functionare			160.000	90.000	21.555	21.555	21.555		21.554
			20	02		Reparatii curente			20.000	20.000	10.572	10.572	10.572		1.696
			20	30		Alte cheltuieli			320.000	160.000	140.254	140.254	140.254		140.254
			20	30	30	Alte cheltuieli cu bunuri si servicii			320.000	160.000	140.254	140.254	140.254		140.254
			70			CHELTUIELI DE CAPITAL			451.000	451.000	6.000	6.000	6.000		
			71			TITLUL XV ACTIVE NEFINANCIARE			451.000	451.000	6.000	6.000	6.000		
			71	01		Active fixe			451.000	451.000	6.000	6.000	6.000		
			71	01	01	Constructii			345.000	345.000					
			71	01	30	Alte active fixe (inclusiv reparatii capitale)			106.000	106.000	6.000	6.000	6.000		
7402						PROTECTIA MEDIULUI			510.000	240.000	163.912	163.912	163.912		163.912
			01			CHELTUIELI CURENTE			460.000	190.000	163.912	163.912	163.912		163.912
			20			TITLUL II BUNURI SI SERVICII			460.000	190.000	163.912	163.912	163.912		163.912
			20	01		Bunuri si servicii			460.000	190.000	163.912	163.912	163.912		163.912
			20	01	30	Alte bunuri si servicii pentru intretinere si functionare			460.000	190.000	163.912	163.912	163.912		163.912
			70			CHELTUIELI DE CAPITAL			50.000	50.000					
			71			TITLUL XV ACTIVE NEFINANCIARE			50.000	50.000					

Capi- tol	Sub- capi- tol	Pa- ra- graf	Gru- pa / Titlu	Ar- ti- col	Ali- ne- at	Denumire indicator	Credite de angajament		Credite bugetare		Angajamente bugetare	Angajamente legale	Plati efectuate	Angajamente legale de platit	Cheltuieli efective
							aprobrate la finele perioadei de raportare	trimestriale cumulate	aprobrate la finele perioadei de raportare	trimestriale cumulate					
A						B	1	2	3	4	5	6	7	8=6-7	9
			71	01		Active fixe			50.000	50.000					
			71	01	01	Constructii			50.000	50.000					
8000	02					Partea V-a ACTIUNI ECONOMICE			635.000	383.000	21.420	21.420	21.420		
8402						TRANSPORTURI			635.000	383.000	21.420	21.420	21.420		
			01			CHELTUIELI CURENTE			85.000	85.000					
			20			TITLUL II BUNURI SI SERVICII			85.000	85.000					
			20	01		Bunuri si servicii			15.000	15.000					
			20	01	30	Alte bunuri si servicii pentru intretinere si functionare			15.000	15.000					
			20	30		Alte cheltuieli			70.000	70.000					
			20	30	30	Alte cheltuieli cu bunuri si servicii			70.000	70.000					
			70			CHELTUIELI DE CAPITAL			550.000	298.000	21.420	21.420	21.420		
			71			TITLUL XV ACTIVE NEFINANCIARE			550.000	298.000	21.420	21.420	21.420		
			71	01		Active fixe			550.000	298.000	21.420	21.420	21.420		
			71	01	01	Constructii			50.000	50.000					
			71	01	30	Alte active fixe (inclusiv reparatii capitale)			500.000	248.000		21.420	21.420		



Conducatorul c
financiar

CONTUL DE EXECUTIE AL BUGETULUI LOCAL - VENITURI
SECTIUNEA DE FUNCTIONARE
30.06.2025

Pag. 1 -lei-

Capi- tol	Sub- capi- tol	Pa- ra- graf	Gru- pa/ Titlu	Ar- ti- col	Ali- ne- at	Denumire indicator	Prevederi bugetare aprobrate la finele perioadei de raportare	Prevederi bugetare trimestriale cumulate	Drepturi constatate			Incasari realizate	Stingeri pe alte cai decat incasari	Drepturi constatate de incasat
									Total, din care:	din anii precedenti	din anul curent			
A						B	1	2	3=4+5	4	5	6	7	8=3-6-7
0001	02					TOTAL VENITURI-BUGET LOCAL	5.234.450	2.956.140	3.019.315	1.232.632	1.786.683	2.256.505		762.810
0002						I. VENITURI CURENTE	4.874.450	2.716.140	2.997.643	1.232.632	1.765.011	2.234.833		762.810
0003						A. VENITURI FISC ALE	3.764.000	1.973.140	1.944.640	269.872	1.674.768	1.855.911		88.729
0004						A1. IMPOZIT PE VENIT, PROFIT SI CASTIGURI DIN CAPITAL	2.136.000	1.067.000	1.011.154		1.011.154	1.011.154		
0300						A1.2 IMPOZIT PE VENIT, PROFIT SI CASTIGURI DIN CAPITAL DE LA PERSOANE FIZICE	2.136.000	1.067.000	1.011.154		1.011.154	1.011.154		
0302						IMPOZIT PE VENIT	10.000	5.000	3.731		3.731	3.731		
	18					Impozitul pe veniturile din transferul proprietatilor imobiliare din patrimoniul personal	10.000	5.000	3.731		3.731	3.731		
0402						COTE SI SUME DEFALCATE DIN IMPOZITUL PE VENIT	2.126.000	1.062.000	1.007.423		1.007.423	1.007.423		
	01					Cote defalcate din impozitul pe venit	231.000	116.000	95.728		95.728	95.728		
	04					Sume alocate din cotele defalcate din impozitul pe venit pen:ru echilibrarea bugetelor locale	1.095.000	546.000	508.926		508.926	508.926		
	05					Sume repartizate din Fondul la dispozitia Consiliului Judetean	800.000	400.000	402.769		402.769	402.769		
0700	02					A3 IMPOZITE SI TAXE PE PROPRIETATE	462.000	228.920	224.045	166.262	57.783	185.066		38.979
0702						IMPOZITE SI TAXE PE PROPRIETATE	462.000	228.920	224.045	166.262	57.783	185.066		38.979
	01					Impozit si taxa pe cladiri	68.000	37.000	32.074	24.059	8.015	27.755		4.319
		01				Impozit pe cladiri de la persoane fizice	50.000	25.000	22.002	17.003	4.999	22.002		
		02				Impozit si taxa pe cladiri de la persoane juridice	18.000	12.000	10.072	7.056	3.016	5.753		4.319

Capi- tol	Sub- capi- tol	Pa- ra- graf	Gru- pa/ Titlu	Ar- ti- col	Ali- ne- at	Denumire indicator	Prevederi bugetare aprobrate la finele perioadei de raportare	Prevederi bugetare trimestriale cumulate	Drepturi constatate			Incasari realizate	Stingeri pe alte cai decat incasari	Drepturi constatate de incasat
									Total, din care:	din anii precedenti	din anul curent			
A						B	1	2	3=4+5	4	5	6	7	8=3-6-7
0702	02					Impozit si taxa pe teren	391.000	190.420	169.138	142.203	26.935	157.005		12.133
	01					Impozit pe terenuri de la persoane fizice	65.000	35.000	33.533	29.650	3.883	22.056		11.477
	02					Impozit si taxa pe teren de la persoane juridice	4.000	3.000	2.915	2.022	893	2.259		656
	03					Impozitul pe terenul extravilan + Restante anii anteriori din impozitul pe terenul agricol	322.000	152.420	132.690	110.531	22.159	132.690		
	03					Taxe judiciare de timbru si: alte taxe de timbru	3.000	1.500	306		306	306		
	50					Alte impozite si taxe pe proprietate			22.527		22.527			22.527
1000	02					A4 IMPOZITE SI TAXE PE BUNURI SI SERVICII	1.166.000	677.220	709.441	103.610	605.831	659.691		49.750
1102						SUME DEFALCATE DIN TVA	989.000	581.220	581.220		581.220	581.220		
	02					Sume defalcate din taxa pe valoarea adaugata pentru finantarea cheltuielilor descentralizate la nivelul comunelor,oraselor, municipiilor, sectoarelor si Municipiului Bucuresti	565.000	326.820	326.820		326.820	326.820		
	06					Sume defalcate din taxa pe valoarea adaugata pentru echilibrarea bugetelor locale	424.000	254.400	254.400		254.400	254.400		
1602						TAXE PE UTILIZAREA BUNURILOR, AUTORIZAREA UTILIZARII BUNURILOR SAU PE DESFASURAREA DE ACTIVITATI	177.000	96.000	128.221	103.610	24.611	78.471		49.750
	02					Impozit pe mijloacele de transport	177.000	96.000	128.221	103.610	24.611	78.471		49.750
	01					Impozit pe mijloacele de transport detinute de persoane fizice*)	150.000	80.000	116.304	101.949	14.355	66.554		49.750

Capi- tol	Sub- capi- tol	Pa- ra- graf	Gru- pa/ Titlu	Ar- ti- col	Ali- ne- at	Denumire indicator	Prevederi bugetare aprobrate la finele perioadei de raportare	Prevederi bugetare trimestriale cumulate	Drepturi constatate			Incasari realizate	Stingeri pe alte cai decat incasari	Drepturi constatate de incasat
									Total, din care:	din anii precedenti	din anul curent			
A						B	1	2	3=4+5	4	5	6	7	8=3-6-7
1602	02	02				Impozit pe mijloace de transport detinute persoane de juridice*)	27.000	16.000	11.917	1.661	10.256	11.917		
2900						C. VENITURI NEFISCALE	1.110.450	743.000	1.053.003	962.760	90.243	378.922		674.081
3000						C1. VENITURI DIN PROPRIETATE	832.450	473.000	478.900	425.696	53.204	244.997		233.903
3002						VENITURI DIN PROPRIETATE	832.450	473.000	478.900	425.696	53.204	244.997		233.903
	05					Venituri din concesiuni si inchirieri	832.450	473.000	478.900	425.696	53.204	244.997		233.903
		05				Redevente din exploatarea terenurilor cu destinatie agricola	130.000	130.000						
				30		Alte venituri din concesiuni si inchirieri de catre institutiile publice	702.450	343.000	478.900	425.696	53.204	244.997		233.903
3300	02					C2. VANZARI DE BUNURI SI SERVICII	278.000	270.000	574.103	537.064	37.039	133.925		440.178
3502						AMENZI. PENALITATI SI CONFISCARI	400.000	230.000	449.294	446.945	2.349	12.420		436.874
	01					Venituri din amenzi si alte sanctiuni aplicate potrivit dispozitiilor legale	400.000	230.000	449.294	446.945	2.349	12.420		436.874
		02				Venituri din amenzi si alte sanctiuni aplicate de catre alte institutii de specialitate	400.000	230.000	449.294	446.945	2.349	12.420		436.874
3602						DIVERSE VENITURI	280.000	150.000	124.809	90.119	34.690	121.505		3.304
	06					Taxe speciale	180.000	100.000	89.649	75.204	14.445	87.269		2.380
	50					Alte venituri	100.000	50.000	35.160	14.915	20.245	34.236		924
3702						TRANSFERURI VOLUNTARE. ALTELE DECAT SUBVENTIILE	-402.000	-110.000						
	03					Varsaminte din sectiunea de functionare pentru finantarea sectiunii de dezvoltare a bugetului local(cu semnul minus)	-402.000	-110.000						
4100	02					IV. SUBVENTII	360.000	240.000	21.672		21.672	21.672		

Capi- tol	Sub- capi- tol	Pa- ra- graf	Gru- pa/ Titlu	Ar- ti- col	Ali- ne- at	Denumire indicator	Prevederi bugetare aprobrate la finele perioadei de raportare	Prevederi bugetare trimestriale cumulate	Drepturi constatate			Incasari realizate	Stingeri pe alte cai decat incasari	Drepturi constatate de incasat
									Total, din care:	din anii precedenti	din anul curent			
A						B	1	2	3=4+5	4	5	6	7	8=3-6-7
4200	02					SUBVENTII DE LA ALTE NIVELE ALE ADMINISTRATIEI PUBLICE	360.000	240.000	21.672		21.672	21.672		
4202						SUBVENTII DE LA BUGETUL DE STAT	200.000	80.000	21.672		21.672	21.672		
	34					Subventii pentru acordarea ajutorului pentru incalzirea locuintei si a suplimentului pentru energie alocate pentru consumul de combustibili solizi si/sau petrolieri	200.000	80.000	21.672		21.672	21.672		
4302						SUBVENTII DE LA ALTE ADMINISTRATII	160.000	160.000						
	34					Sume alocate din bugetul ANCPPI pentru finantarea lucrarilor de inregistrare sistematica din cadrul Programului national de cadastru si carte funciara	160.000	160.000						

CONTUL DE EXECUTIE AL BUGETULUI LOCAL - CHELTUIELI
SECTIUNEA DE FUNCTIONARE
30.06.2025

Capi- tol	Sub- capi- tol	Pa- ra- graf	Gru- pa / Titlu	Ar- ti- col	Ali- ne- at	Denumire indicator	Credite de angajament		Credite bugetare		Angajamente bugetare	Angajamente legale	Plati efectuate	Angajamente legale de platit	Cheltuieli efective
							aprobate la finele perioadei de raportare	trimestriale cumulate	aprobate la finele perioadei de raportare	trimestriale cumulate					
A						B	1	2	3	4	5	6	7	8=6-7	9
5002						TOTAL CHELTUIELI			5.234.450	2.956.140	2.773.182	2.773.182	1.824.562	948.620	1.750.927
			01			CHELTUIELI CURENTE			5.234.450	2.956.140	2.786.391	2.786.391	1.837.771	948.620	1.750.927
			10			TITLUL I CHELTUIELI DE PERSONAL			1.566.450	795.600	1.566.450	1.566.450	617.830	948.620	616.099
			10	01		Cheltuieli salariale in bani			1.511.850	757.000	1.511.850	1.511.850	598.123	913.727	596.552
			10	01	01	Salarii de baza			1.331.850	661.000	1.331.850	1.331.850	526.742	805.108	521.712
			10	01	12	Indemnizatii platite unor persoane din afara unitatii			130.000	70.000	130.000	130.000	55.016	74.984	58.558
			10	01	15	Alocatii pentru transportul la si de la locul de munca			10.000	6.000	10.000	10.000	3.583	6.417	3.583
			10	01	17	Indemnizatii de hrana			40.000	20.000	40.000	40.000	12.782	27.218	12.699
			10	02		Cheltuieli salariale in natura			22.600	22.600	22.600	22.600	6.400	16.200	6.400
			10	02	06	Vouchere de vacanta			22.600	22.600	22.600	22.600	6.400	16.200	6.400
			10	03		Contributii			32.000	16.000	32.000	32.000	13.307	18.693	13.147
			10	03	07	Contributia asiguratcrie pentru munca			32.000	16.000	32.000	32.000	13.307	18.693	13.147
			20			TITLUL II BUNURI SI SERVICII			3.024.000	1.791.540	1.095.744	1.095.744	1.095.744		1.010.631
			20	01		Bunuri si servicii			1.730.400	955.940	532.489	532.489	532.489		476.517
			20	01	01	Furnituri de birou			21.000	13.000	2.072	2.072	2.072		125
			20	01	02	Materiale pentru curatenie			20.000	11.000	1.144	1.144	1.144		4.927
			20	01	03	Incalzit, iluminat si forta motrica			204.000	110.350	87.748	87.748	87.748		93.082
			20	01	05	Carburanti si lubrifianti			60.000	49.000	30.782	30.782	30.782		
			20	01	06	Piese de schimb			20.000	15.000	7.644	7.644	7.644		1.011
			20	01	07	Transport			22.000	15.000	8.592	8.592	8.592		8.592
			20	01	08	Posta, telecomunicatii, radio, tv, internet			68.000	39.000	35.230	35.230	35.230		35.230
			20	01	09	Materiale si prestari de servicii cu caracter functional			47.000	26.000	12.848	12.848	12.848		8.070

Capi- tol	Sub- capi- tol	Pa- ra- graf	Gru- pa / Titlu	Ar- ti- col	Ali- ne- at	Denumire indicator	Credite de angajament		Credite bugetare		Angajamente bugetare	Angajamente legale	Plati efectuate	Angajamente legale de platit	Cheltuieli efective
							aprobate la finele perioadei de raportare	trimestriale cumulate	aprobate la finele perioadei de raportare	trimestriale cumulate					
A						B	1	2	3	4	5	6	7	8=6-7	9
			20	01	30	Alte bunuri si servicii pentru intretinere si functionare			1.268.400	677.590	346.429	346.429	346.429		325.480
			20	02		Reparatii curente			20.000	20.000	10.572	10.572	10.572		1.696
			20	05		Bunuri de natura obiectelor de inventar			56.000	42.000	27.265	27.265	27.265		
			20	05	30	Alte obiecte de inventar			56.000	42.000	27.265	27.265	27.265		
			20	06		Deplasari, detasari, transferari			18.000	13.000	4.256	4.256	4.256		4.256
			20	06	01	Deplasari interne, detasari, transferari			18.000	13.000	4.256	4.256	4.256		4.256
			20	11		Carti, publicatii si materiale documentare			3.000	3.000	1.996	1.996	1.996		1.996
			20	13		Pregatire profesionala			2.000	1.000					
			20	14		Protectia muncii			6.000	3.000	2.100	2.100	2.100		2.100
			20	19		Contributii ale administratiei publice locale la realizarea unor lucrari si servicii de interes public local, in baza unor conventii sau contracte de asociere			40.000	40.000	30.000	30.000	30.000		37.000
			20	30		Alte cheltuieli			1.148.600	713.600	487.066	487.066	487.066		487.066
			20	30	30	Alte cheltuieli cu bunuri si servicii			1.148.600	713.600	487.066	487.066	487.066		487.066
			50			TITLUL V FONDURI DE REZERVA			64.000	64.000					
			50	04		Fond de rezerva bugetara la dispozitia autoritatilor locale			64.000	64.000					
			57			TITLUL VIII ASISTENTA SOCIALA			580.000	305.000	124.197	124.197	124.197		124.197
			57	02		Ajutoare sociale			580.000	305.000	124.197	124.197	124.197		124.197
			57	02	01	Ajutoare sociale in numerar			361.000	160.000	51.642	51.642	51.642		51.642
			57	02	03	Tichete de cresa si tichete sociale pentru gradinita			5.000	5.000					
			57	02	05	Suport alimentar			214.000	140.000	72.555	72.555	72.555		72.555

Capi- tol	Sub- capi- tol	Pa- ra- graf	Gru- pa / Titlu	Ar- ti- col	Ali- ne- at	Denumire indicator	Credite de angajament		Credite bugetare		Angajamente bugetare	Angajamente legale	Plati efectuate	Angajamente legale de platit	Cheltuieli efective
							aprobate la finele perioadei de raportare	trimestriale cumulate	aprobate la finele perioadei de raportare	trimestriale cumulate					
A						B	1	2	3	4	5	6	7	8=6-7	9
			84			PLATI EFECTUATE IN ANII PRECEDENTI SI RECUPERATE IN ANUL CURENT					-13.209	-13.209	-13.209		
			85			Titlul XXI PLATI EFECTUATE IN ANII PRECEDENTI SI RECUPERATE IN ANUL CURENT					-13.209	-13.209	-13.209		
			85	01		Plati efectuate in anii precedenti si recuperate in anul curent					-13.209	-13.209	-13.209		
			85	01	01	Plati efectuate in anii precedenti si recuperate in anul curent (SF)					-13.209	-13.209	-13.209		
5100	02					Partea I-a SERVICII PUBLICE GENERALE			2.760.850	1.668.300	1.755.627	1.755.627	1.065.471	690.156	1.005.850
5102						AUTORITATI PUBLICE SI ACTIUNI EXTERNE			2.516.850	1.508.300	1.678.267	1.678.267	988.111	690.156	928.490
			01			CHELTUIELI CURENTE			2.516.850	1.508.300	1.691.476	1.691.476	1.001.320	690.156	928.490
			10			TITLUL I CHELTUIELI DE PERSONAL			1.165.850	604.000	1.165.850	1.165.850	475.694	690.156	461.778
			10	01		Cheltuieli salariale in bani			1.129.850	580.000	1.129.850	1.129.850	462.058	667.792	448.577
			10	01	01	Salarii de baza			979.850	500.000	979.850	979.850	400.030	579.820	383.514
			10	01	12	Indemnizatii platite unor persoane din afara unitatii			130.000	70.000	130.000	130.000	55.016	74.984	58.558
			10	01	17	Indemnizatii de hrana			20.000	10.000	20.000	20.000	7.012	12.988	6.505
			10	02		Cheltuieli salariale in natura			12.000	12.000	12.000	12.000	3.200	8.800	3.200
			10	02	06	Vouchere de vacante			12.000	12.000	12.000	12.000	3.200	8.800	3.200
			10	03		Contributii			24.000	12.000	24.000	24.000	10.436	13.564	10.001
			10	03	07	Contributia asiguratorie pentru munca			24.000	12.000	24.000	24.000	10.436	13.564	10.001
			20			TITLUL II BUNURI SI SERVICII			1.351.000	904.300	525.626	525.626	525.626		466.712
			20	01		Bunuri si servicii			697.400	450.700	216.597	216.597	216.597		157.361
			20	01	01	Furnituri de birou			10.000	7.000	2.072	2.072	2.072		
			20	01	02	Materiale pentru curatenie			4.000	3.000	1.144	1.144	1.144		

Capi- tol	Sub- capi- tol	Pa- ra- graf	Gru- pa / Titlu	Ar- ti- col	Ali- ne- at	Denumire indicator	Credite de angajament		Credite bugetare		Angajamente bugetare	Angajamente legale	Plati efectuate	Angajamente legale de platit	Cheltuieli efective
							aprobat la finele perioadei de raportare	trimestriale cumulate	aprobat la finele perioadei de raportare	trimestriale cumulate					
A						B	1	2	3	4	5	6	7	8=6-7	9
			20	01	03	Incalzit, iluminat si forta motrica			24.000	9.000	8.831	8.831	8.831		8.831
			20	01	05	Carburanti si lubrifianti			55.000	45.000	30.782	30.782	30.782		
			20	01	06	Piese de schimb			20.000	15.000	7.644	7.644	7.644		1.011
			20	01	07	Transport			22.000	15.000	8.592	8.592	8.592		8.592
			20	01	08	Posta, telecomunicatii, radio, tv, internet			60.000	35.000	31.601	31.601	31.601		31.601
			20	01	30	Alte bunuri si servicii pentru intretinere si functionare			502.400	321.700	125.931	125.931	125.931		107.326
			20	05		Bunuri de natura obiectelor de inventar			21.000	16.000	6.678	6.678	6.678		
			20	05	30	Alte obiecte de inventar			21.000	16.000	6.678	6.678	6.678		
			20	06		Deplasari, detasari, transferari			14.000	11.000	2.799	2.799	2.799		2.799
			20	06	01	Deplasari interne, detasari, transferari			14.000	11.000	2.799	2.799	2.799		2.799
			20	14		Protectia muncii			6.000	3.000	2.100	2.100	2.100		2.100
			20	19		Contributii ale administratiei publice locale la realizarea unor lucrari si servicii de interes public local, in baza unor conventii sau contracte de asociere			40.000	40.000	30.000	30.000	30.000		37.000
			20	30		Alte cheltuieli			572.600	383.600	267.452	267.452	267.452		267.452
			20	30	30	Alte cheltuieli cu bunuri si servicii			572.600	383.600	267.452	267.452	267.452		267.452
			84			PLATI EFECTUATE IN ANII PRECEDENTI SI RECUPERATE IN ANUL CURENT					-13.209	-13.209	-13.209		
			85			Titlul XXI PLATI EFECTUATE IN ANII PRECEDENTI SI RECUPERATE IN ANUL CURENT					-13.209	-13.209	-13.209		
			85	01		Plati efectuate in anii precedenti si recuperate in anul curent					-13.209	-13.209	-13.209		

Capi- tol	Sub- capi- tol	Pa- ra- graf	Gru- pa / Titlu	Ar- ti- col	Ali- ne- at	Denumire indicator	Credite de angajament		Credite bugetare		Angajamente bugetare	Angajamente legale	Plati efectuate	Angajamente legale de platit	Cheltuieli efective
							aprobate la finele perioadei de raportare	trimestriale cumulate	aprobate la finele perioadei de raportare	trimestriale cumulate					
A						B	1	2	3	4	5	6	7	8=6-7	9
			85	01	01	Plati efectuate in anii precedenti si recuperate in anul curent (SF)					-13.209	-13.209	-13.209		
5402						ALTE SERVICII PUBLICE GENERALE			244.000	160.000	77.360	77.360	77.360		77.360
			01			CHELTUIELI CURENTE			244.000	160.000	77.360	77.360	77.360		77.360
			20			TITLUL II BUNURI SI SERVICII			180.000	96.000	77.360	77.360	77.360		77.360
			20	01		Bunuri si servicii			10.000	6.000					
			20	01	05	Carburanti si lubrifianti			5.000	4.000					
			20	01	30	Alte bunuri si servicii pentru intretinere si functionare			5.000	2.000					
			20	30		Alte cheltuieli			170.000	90.000	77.360	77.360	77.360		77.360
			20	30	30	Alte cheltuieli cu bunuri si servicii			170.000	90.000	77.360	77.360	77.360		77.360
			50			TITLUL V FONDURI DE REZERVA			64.000	64.000					
6500	02		50	04		Fond de rezerva bugetara la dispozitia autoritatilor locale			64.000	64.000					
6502						Partea III-a CHELTUIELI SOCIAL-CULTURALE			1.245.000	638.240	544.690	544.690	344.623	200.067	333.560
						INVATAMANT			518.000	308.240	181.194	181.194	174.777	6.417	157.455
			01			CHELTUIELI CURENTE			518.000	308.240	181.194	181.194	174.777	6.417	157.455
			10			TITLUL I CHELTUIELI DE PERSONAL			10.000	6.000	10.000	10.000	3.583	6.417	3.583
			10	01		Cheltuieli salariale in bani			10.000	6.000	10.000	10.000	3.583	6.417	3.583
			10	01	15	Alocatii pentru transportul la si de la locul de munca			10.000	6.000	10.000	10.000	3.583	6.417	3.583
			20			TITLUL II BUNURI SI SERVICII			275.000	147.240	91.447	91.447	91.447		74.125
			20	01		Bunuri si servicii			231.000	115.240	67.407	67.407	67.407		70.672
			20	01	01	Furnituri de birou			10.000	5.000					125
			20	01	02	Materiale pentru curatenie			16.000	8.000					4.927
			20	01	03	Incalzit, iluminat si forta motrica			50.000	24.350	15.899	15.899	15.899		21.233

Capi- tol	Sub- capi- tol	Pa- ra- graf	Gru- pa / Titlu	Ar- ti- col	Ali- ne- at	Denumire indicator	Credite de angajament		Credite bugetare		Angajamente bugetare	Angajamente legale	Plati efectuate	Angajamente legale de platit	Cheltuieli efective
							aprobate la finele perioadei de raportare	trimestriale cumulate	aprobate la finele perioadei de raportare	trimestriale cumulate					
A						B	1	2	3	4	5	6	7	8=6-7	9
			20	01	08	Posta, telecomunicatii. radio. tv. internet			8.000	4.000	3.629	3.629	3.629		3.629
			20	01	09	Materiale si prestari de servicii cu caracter functional			47.000	26.000	12.848	12.848	12.848		8.070
			20	01	30	Alte bunuri si servicii pentru intretinere si functionare			100.000	47.890	35.031	35.031	35.031		32.688
			20	05		Bunuri de natura obiectelor de inventar			35.000	26.000	20.587	20.587	20.587		
			20	05	30	Alte obiecte de inventar			35.000	26.000	20.587	20.587	20.587		
			20	06		Deplasari, detasari, transferari			4.000	2.000	1.457	1.457	1.457		1.457
			20	06	01	Deplasari interne. detasari. transferari			4.000	2.000	1.457	1.457	1.457		1.457
			20	11		Carti. publicatii si materiale documentare			3.000	3.000	1.996	1.996	1.996		1.996
			20	13		Pregatire profesionala			2.000	1.000					
			57			TITLUL VIII ASISTENTA SOCIALA			233.000	155.000	79.747	79.747	79.747		79.747
			57	02		Ajutoare sociale			233.000	155.000	79.747	79.747	79.747		79.747
			57	02	01	Ajutoare sociale in numerar			14.000	10.000	7.192	7.192	7.192		7.192
			57	02	03	Tichete de cresa si tichete sociale pentru gradinita			5.000	5.000					
			57	02	05	Suport alimentar			214.000	140.000	72.555	72.555	72.555		72.555
						CULTURA, RECREERE SI RELIGIE			55.000	27.000	8.046	8.046	8.046		8.046
						CHELTUIELI CURENTE			55.000	27.000	8.046	8.046	8.046		8.046
			20			TITLUL II BUNURI SI SERVICII			55.000	27.000	8.046	8.046	8.046		8.046
			20	01		Bunuri si servicii			53.000	25.000	6.046	6.046	6.046		6.046
			20	01	01	Furnituri de birou			1.000	1.000					
			20	01	03	Incalzit. iluminat si forta motrica			26.000	13.000	6.046	6.046	6.046		6.046
			20	01	30	Alte bunuri si servicii pentru									

6702

Capi- tol	Sub- capi- tol	Pa- ra- graf	Gru- pa / Titlu	Ar- ti- col	Ali- ne- at	Denumire indicator	Credite de angajament		Credite bugetare		Angajamente bugetare	Angajamente legale	Plati efectuate	Angajamente legale de platit	Cheltuieli efective
							aprobate la finele perioadei de raportare	trimestriale cumulate	aprobate la finele perioadei de raportare	trimestriale cumulate					
A						B	1	2	3	4	5	6	7	8=6-7	9
						intretinere si functionare			26.000	11.000					
			20	30		Alte cheltuieli			2.000	2.000	2.000	2.000	2.000		2.000
			20	30	30	Alte cheltuieli cu bunuri si servicii			2.000	2.000	2.000	2.000	2.000		2.000
6802						ASIGURARI SI ASISTENTA SOCIALA			672.000	303.000	355.450	355.450	161.800	193.650	168.059
			01			CHELTUIELI CURENTE			672.000	303.000	355.450	355.450	161.800	193.650	168.059
			10			TITLUL I CHELTUIELI DE PERSONAL			311.000	145.000	311.000	311.000	117.350	193.650	123.609
			10	01		Cheltuieli salariale in bani			296.000	133.000	296.000	296.000	112.605	183.395	118.719
			10	01	01	Salarii de baza			280.000	125.000	280.000	280.000	107.403	172.597	113.265
			10	01	17	Indemnizatii de hrana			16.000	8.000	16.000	16.000	5.202	10.798	5.454
			10	02		Cheltuieli salariale in natura			9.000	9.000	9.000	9.000	2.400	6.600	2.400
			10	02	06	Vouchere de vacanta			9.000	9.000	9.000	9.000	2.400	6.600	2.400
			10	03		Contributii			6.000	3.000	6.000	6.000	2.345	3.655	2.490
			10	03	07	Contributia asiguratorie pentru munca			6.000	3.000	6.000	6.000	2.345	3.655	2.490
			20			TITLUL II BUNURI SI SERVICII			14.000	8.000					
			20	30		Alte cheltuieli			14.000	8.000					
			20	30	30	Alte cheltuieli cu bunuri si servicii			14.000	8.000					
			57			TITLUL VIII ASISTENTA SOCIALA			347.000	150.000	44.450	44.450	44.450		44.450
			57	02		Ajutoare sociale			347.000	150.000	44.450	44.450	44.450		44.450
			57	02	01	Ajutoare sociale in numerar			347.000	150.000	44.450	44.450	44.450		44.450
7000	02					Partea IV-a SERVICII SI DEZVOLTARE									
						PUBLICA, LOCUINTE, MEDIU SI APE			1.143.600	564.600	472.865	472.865	414.468	58.397	411.517
7002						LOCUINTE, SERVICII SI DEZVOLTARE PUBLICA			683.600	374.600	308.953	308.953	250.556	58.397	247.605
			01			CHELTUIELI CURENTE			683.600	374.600	308.953	308.953	250.556	58.397	247.605
			10			TITLUL I CHELTUIELI DE PERSONAL			79.600	40.600	79.600	79.600	21.203	58.397	27.129
			10	01		Cheltuieli salariale in bani			76.000	38.000	76.000	76.000	19.877	56.123	25.673
			10	01	01	Salarii de baza			72.000	36.000	72.000	72.000	19.309	52.691	24.933

Capi- tol	Sub- capi- tol	Pa- ra- graf	Gru- pa / Titlu	Ar- ti- col	Ali- ne- at	Denumire indicator	Credite de angajament		Credite bugetare		Angajamente bugetare	Angajamente legale	Plati efectuate	Angajamente legale de platit	Cheltuieli efective
							aprobate la finele perioadei de raportare	trimestriale cumulate	aprobate la finele perioadei de raportare	trimestriale cumulate					
A						B	1	2	3	4	5	6	7	8=6-7	9
			10	01	17	Indemnizatii de hrana			4.000	2.000	4.000	4.000	568	3.432	740
			10	02		Cheltuieli salariale in natura			1.600	1.600	1.600	1.600	800	800	800
			10	02	06	Vouchere de vacanta			1.600	1.600	1.600	1.600	800	800	800
			10	03		Contributii			2.000	1.000	2.000	2.000	526	1.474	656
			10	03	07	Contributia asiguratorie pentru munca			2.000	1.000	2.000	2.000	526	1.474	656
			20			TITLUL II BUNURI SI SERVICII			604.000	334.000	229.353	229.353	229.353		220.476
			20	01		Bunuri si servicii			264.000	154.000	78.527	78.527	78.527		78.526
			20	01	03	Incalzit, iluminat si forta motrica			104.000	64.000	56.972	56.972	56.972		56.972
			20	01	30	Alte bunuri si servicii pentru intretinere si functionare			160.000	90.000	21.555	21.555	21.555		21.554
			20	02		Reparatii curente			20.000	20.000	10.572	10.572	10.572		1.696
			20	30		Alte cheltuieli			320.000	160.000	140.254	140.254	140.254		140.254
			20	30	30	Alte cheltuieli cu bunuri si servicii			320.000	160.000	140.254	140.254	140.254		140.254
7402						PROTECTIA MEDIULUI			460.000	190.000	163.912	163.912	163.912		163.912
			01			CHELTUIELI CURENTE			460.000	190.000	163.912	163.912	163.912		163.912
			20			TITLUL II BUNURI SI SERVICII			460.000	190.000	163.912	163.912	163.912		163.912
			20	01		Bunuri si servicii			460.000	190.000	163.912	163.912	163.912		163.912
			20	01	30	Alte bunuri si servicii pentru intretinere si functionare			460.000	190.000	163.912	163.912	163.912		163.912
8000	02					Partea V-a ACTIUNI ECONOMICE			85.000	85.000					
8402						TRANSPORTURI			85.000	85.000					
			01			CHELTUIELI CURENTE			85.000	85.000					
			20			TITLUL II BUNURI SI SERVICII			85.000	85.000					
			20	01		Bunuri si servicii			15.000	15.000					
			20	01	30	Alte bunuri si servicii pentru intretinere si functionare			15.000	15.000					


Capi- tol	Sub- capi- tol	Pa- ra- graf	Gru- pa / Titlu	Ar- ti- col	Ali- ne- at	Denumire indicator	Credite de angajament		Credite bugetare		Angajamente bugetare	Angajamente legale	Plati efectuate	Angajamente legale de platit	Cheltuieli efective
							aprobrate la finele perioadei de raportare	trimestriale cumulate	aprobrate la finele perioadei de raportare	trimestriale cumulate					
A						B	1	2	3	4	5	6	7	8=6-7	9
			20	30		Alte cheltuieli			70.000	70.000					
			20	30	30	Alte cheltuieli cu bunuri si servicii			70.000	70.000					
9902	96					excedent/deficit sect funct							431.943		



Conducatorul institutiei,



Conducatorul
finan



CONTUL DE EXECUTIE AL BUGETULUI LOCAL - VENITURI
SECTIUNEA DE DEZVOLTARE
30.06.2025

Pag. 1 -lei-

Capi- tol	Sub- capi- tol	Pa- ra- graf	Gru- pa / Titlu	Ar- ti- col	Ali- ne- at	Denumire indicator	Prevederi bugetare aprobrate la finele perioadei de raportare	Prevederi bugetare trimestriale cumulate	Drepturi constatate			Incasari realizate	Stingeri pe alte cai decat incasari	Drepturi constatate de incasat
									Total, din care:	din anii precedenti	din anul curent			
A						B	1	2	3=4+5	4	5	6	7	8=3-6-7
0001	02					TOTAL VENITURI-BUGET LOCAL	3.830.000	3.338.000	3.978.758	989.000	2.989.758	2.989.758		989.000
0002						I. VENITURI CURENTE	402.000	110.000						
2900						C. VENITURI NEFISCALE	402.000	110.000						
3300						C2. VANZARI DE BUNURI SI SERVICII	402.000	110.000						
3702						TRANSFERURI VOLUNTARE, ALTELE DECAT SUBVENTIILE	402.000	110.000						
	04					Varsaminte din sectiunea de functionare	402.000	110.000						
4000	02					III OPERATIUNI FINANCIARE			520.000		520.000	520.000		
4002						INCASARI DIN RAMBURSAREA IMPRUMUTURILOR ACORDATE			520.000		520.000	520.000		
	14					Sume din excedentul bugetului local utilizate pentru finantarea cheltuielilor sectiunii de dezvoltare			520.000		520.000	520.000		
4100	02					IV. SUBVENTII	3.428.000	3.228.000	3.458.758	989.000	2.469.758	2.469.758		989.000
4200						SUBVENTII DE LA ALTE NIVELE ALE ADMINISTRATIEI PUBLICE	3.428.000	3.228.000	3.458.758	989.000	2.469.758	2.469.758		989.000
4202						SUBVENTII DE LA BUGETUL DE STAT	3.280.000	3.080.000	3.408.329	938.571	2.469.758	2.469.758		938.571
	65					Finantarea Programului National de Dezvoltare Locala	2.780.000	2.780.000	3.357.901	888.143	2.469.758	2.469.758		888.143
	87					Subventii de la bugetul de stat catre bugetele locale pentru Programul national de investitii "Anghel Saligny"	500.000	300.000						
	88					Alocari de sume din PNRR aferente asistentei financiare nerambursabile			50.428	50.428				50.428
	03					Sume aferente TVA			50.428	50.428				50.428
4302						SUBVENTII DE LA ALTE ADMINISTRATII	148.000	148.000	50.429	50.429				50.429

Capi- tol	Sub- capi- tol	Pa- ra- graf	Gru- pa / Titlu	Ar- ti- col	Ali- ne- at	Denumire indicator	Prevederi bugetare aprobrate la finele perioadei de raportare	Prevederi bugetare trimestriale cumulate	Drepturi constatate			Incasari realizate	Stingeri pe alte cai decat incasari	Drepturi constatate de incasat
									Total, din care:	din anii precedenti	din anul curent			
A						B	1	2	3=4+5	4	5	6	7	8=3-6-7
4302	49					Sume alocate din PNRR aferente asistentei financiare nerambursabile	148.000	148.000	50.429	50.429				50.429
	01					Fonduri europene nerambursabile	124.000	124.000						
	03					Sume aferente TVA	24.000	24.000	50.429	50.429				50.429

TOTAL JUDET

CONTUL DE EXECUTIE AL BUGETULUI LOCAL - CHELTUIELI
SECTIUNEA DE DEZVOLTARE
30.06.2025

Pag. 1 - lei-

Capi- tol	Sub- capi- tol	Pa- ra- graf	Gru- pa / Titlu	Ar- ti- col	Ali- ne- at	Denumire indicator	Credite de angajament		Credite bugetare		Angajamente bugetare	Angajamente legale	Plati efectuate	Angajamente legale de platit	Cheltuieli efective
							aprobate la finele perioadei de raportare	trimestriale cumulate	aprobate la finele perioadei de raportare	trimestriale cumulate					
A						B	1	2	3	4	5	6	7	8=6-7	9
5002						TOTAL CHELTUIELI	178.000	178.000	4.869.000	4.377.000	1.640.372	1.640.372	1.640.372		3.860
			01			CHELTUIELI CURENTE	178.000	178.000	178.000	178.000					
			60			Titlul XII PROIECTE CU FINANTARE DIN SUMELE REPREZENTAND ASISTENTA FINANCIARA NERAMBURSABILA AFERENTA PNRR	178.000	178.000	178.000	178.000					
			70			CHELTUIELI DE CAPITAL			4.691.000	4.199.000	1.640.372	1.640.372	1.640.372		3.860
			71			TITLUL XV ACTIVE NEFINANCIARE			4.691.000	4.199.000	1.640.372	1.640.372	1.640.372		3.860
5100	02					Partea I-a SERVICII PUBLICE GENERALE			3.000.000	2.760.000	1.373.430	1.373.430	1.373.430		
5102						AUTORITATI PUBLICE SI ACTIUNI EXTERNE			3.000.000	2.760.000	1.373.430	1.373.430	1.373.430		
			70			CHELTUIELI DE CAPITAL			3.000.000	2.760.000	1.373.430	1.373.430	1.373.430		
			71			TITLUL XV ACTIVE NEFINANCIARE			3.000.000	2.760.000	1.373.430	1.373.430	1.373.430		
			71	01		Active fixe			3.000.000	2.760.000	1.373.430	1.373.430	1.373.430		
			71	01	02	Masini, echipamente si mijloace de transport			10.000	10.000	9.930	9.930	9.930		
			71	01	30	Alte active fixe (inclusiv reparatii capitale)			2.990.000	2.750.000	1.363.500	1.363.500	1.363.500		
6500	02					Partea III-a CHELTUIELI SOCIAL-CULTURALE	178.000	178.000	818.000	818.000	239.522	239.522	239.522		3.860
6502						INVATAMANT	178.000	178.000	278.000	278.000					3.860
			01			CHELTUIELI CURENTE	178.000	178.000	178.000	178.000					
			60			Titlul XII PROIECTE CU FINANTARE DIN SUMELE REPREZENTAND ASISTENTA FINANCIARA NERAMBURSABILA AFERENTA PNRR	178.000	178.000	178.000	178.000					
			60	01		Fonduri europene nerambursabile	124.000	124.000	124.000	124.000					
			60	02		Finantare publica nationala	30.000	30.000	30.000	30.000					

Capi- tol	Sub- capi- tol	Pa- ra- graf	Gru- pa / Titlu	Ar- ti- col	Ali- ne- at	Denumire indicator	Credite de angajament		Credite bugetare		Angajamente bugetare	Angajamente legale	Plati efectuate	Angajamente legale de platit	Cheltuieli efective
							aprobate la finele perioadei de raportare	trimestriale cumulate	aprobate la finele perioadei de raportare	trimestriale cumulate					
A						B	1	2	3	4	5	6	7	8=6-7	9
			60	03		Sume aferente TVA	24.000	24.000	24.000	24.000					
			70			CHELTUIELI DE CAPITAL			100.000	100.000					3.860
			71			TITLUL XV ACTIVE NEFINANCIARE			100.000	100.000					3.860
			71	01		Active fixe			100.000	100.000					3.860
			71	01	02	Masini, echipamente si mijloace de transport									1.747
			71	01	03	Mobilier, aparatura birotica si alte active corporale									2.113
			71	01	30	Alte active fixe (inclusiv reparatii capitale)			100.000	100.000					
6602						SANATATE			100.000	100.000					
			70			CHELTUIELI DE CAPITAL			100.000	100.000					
			71			TITLUL XV ACTIVE NEFINANCIARE			100.000	100.000					
			71	01		Active fixe			100.000	100.000					
			71	01	01	Constructii			100.000	100.000					
6702						CULTURA, RECREERE SI RELIGIE			440.000	440.000	239.522	239.522	239.522		
			70			CHELTUIELI DE CAPITAL			440.000	440.000	239.522	239.522	239.522		
			71			TITLUL XV ACTIVE NEFINANCIARE			440.000	440.000	239.522	239.522	239.522		
			71	01		Active fixe			440.000	440.000	239.522	239.522	239.522		
			71	01	01	Constructii			100.000	100.000					
			71	01	30	Alte active fixe (inclusiv reparatii capitale)			340.000	340.000	239.522	239.522	239.522		
7000	02					Partea IV-a SERVICII SI DEZVOLTARE PUBLICA. LOCUINTE, MEDIU SI APE			501.000	501.000	6.000	6.000	6.000		
7002						LOCUINTE, SERVICII SI DEZVOLTARE PUBLICA			451.000	451.000	6.000	6.000	6.000		
			70			CHELTUIELI DE CAPITAL			451.000	451.000	6.000	6.000	6.000		

Capi- tol	Sub- capi- tol	Pa- ra- graf	Gru- pa / Titlu	Ar- ti- col	Ali- ne- at	Denumire indicator	Credite de angajament		Credite bugetare		Angajamente bugetare	Angajamente legale	Plati efectuate	Angajamente legale de platit	Cheltuieli efective
							aprobate la finele perioadei de raportare	trimestriale cumulate	aprobate la finele perioadei de raportare	trimestriale cumulate					
A						B	1	2	3	4	5	6	7	8=6-7	9
			71			TITLUL XV ACTIVE NEFINANCIARE			451.000	451.000	6.000	6.000	6.000		
			71 01			Active fixe			451.000	451.000	6.000	6.000	6.000		
			71 01 01			Constructii			345.000	345.000					
			71 01 30			Alte active fixe (inclusiv reparatii capitale)			106.000	106.000	6.000	6.000	6.000		
7402						PROTECTIA MEDIULUI			50.000	50.000					
			70			CHELTUIELI DE CAPITAL			50.000	50.000					
			71			TITLUL XV ACTIVE NEFINANCIARE			50.000	50.000					
			71 01			Active fixe			50.000	50.000					
			71 01 01			Constructii			50.000	50.000					
8000 02						Partea V-a ACTIUNI ECONOMICE			550.000	298.000	21.420	21.420	21.420		
8402						TRANSPORTURI			550.000	298.000	21.420	21.420	21.420		
			70			CHELTUIELI DE CAPITAL			550.000	298.000	21.420	21.420	21.420		
			71			TITLUL XV ACTIVE NEFINANCIARE			550.000	298.000	21.420	21.420	21.420		
			71 01			Active fixe			550.000	298.000	21.420	21.420	21.420		
			71 01 01			Constructii			50.000	50.000					
			71 01 30			Alte active fixe (inclusiv reparatii capitale)			500.000	248.000	21.420	21.420	21.420		
9902 97						excedent/deficit sect dezv			-1.039.000	-1.039.000			1.349.386		



Conducatorul c
financiar

Capi- tol	Sub- capi- tol	Pa- ra- graf	Gru- pa / Titlu	Ar- ti- col	Ali- ne- at	Denumire indicator	Prevederi bugetare aprobrate la finele perioadei de raportare	Prevederi bugetare trimestriale cumulate	Drepturi constatate			Incasari realizate	Stingeri pe alte cai decat incasari	Drepturi constatate de incasat
									Total, din care:	din anii precedenti	din anul curent			
A						B	1	2	3=4+5	4	5	6	7	8=3-6-7
0001	10					TOTAL VENITURI-VENITURI PROPRII,SUBVENTII	143.000	113.000	32.694	12.402	20.292	30.115		2.579
0002						I. VENITURI CURENTE	143.000	113.000	32.694	12.402	20.292	30.115		2.579
2900						C. VENITURI NEFISCALE	143.000	113.000	32.694	12.402	20.292	30.115		2.579
3000						C1. VENITURI DIN PROPRIETATE	13.000	13.000	12.402	12.402				12.402
3010						VENITURI DIN PROPRIETATE	13.000	13.000	12.402	12.402				12.402
	05					Venituri din concesiuni si inchirieri	13.000	13.000	12.402	12.402				12.402
		30				Alte venituri din concesiuni si inchirieri de catre institutiile publice	13.000	13.000	12.402	12.402	✓			12.402
3300	10					C2. VANZARI DE BUNURI SI SERVICII	130.000	100.000	20.292		20.292	30.115		-9.823
3310						VENITURI DIN PRESTARI DE SERVICII SI ALTE ACTIVITATI	130.000	100.000	20.292		20.292	30.115		-9.823 ✓
3310	08					Venituri din prestari de servicii	130.000	100.000	20.292		20.292	30.115		-9.823

**CONTUL DE EXECUTIE AL INSTITUTIILOR PUBLICE FINANTATE
DIN VENITURI PROPRII SI SUBVENTII DIN BUGETUL LOCAL - VENITURI
SECTIUNEA DE FUNCTIONARE
30.06.2025**


Pag. 1 -lei-

Capi- tol	Sub- capi- tol	Pa- ra- graf	Gru- pa/ Titlu	Ar- ti- col	Ali- ne- at	Denumire indicator	Prevederi bugetare aprobrate la finele perioadei de raportare	Prevederi bugetare trimestriale cumulate	Drepturi constatate			Incasari realizate	Stingeri pe alte cai decat incasari	Drepturi constatate de incasat
									Total, din care:	din anii precedenti	din anul curent			
A						B	1	2	3=4+5	4	5	6	7	8=3-6-7
0001	10					TOTAL VENITURI-VENITURI PROPRII,SUBVENTII	143.000	113.000	32.694	12.402	20.292	30.115		2.579
0002						I. VENITURI CURENTE	143.000	113.000	32.694	12.402	20.292	30.115		2.579
2900						C. VENITURI NEFISCALE	143.000	113.000	32.694	12.402	20.292	30.115		2.579
3000						C1. VENITURI DIN PROPRIETATE	13.000	13.000	12.402	12.402				12.402
3010						VENITURI DIN PROPRIETATE	13.000	13.000	12.402	12.402				12.402
	05					Venituri din concesiuni si inchirieri	13.000	13.000	12.402	12.402				12.402
		30				Alte venituri din concesiuni si inchirieri de catre institutiile publice	13.000	13.000	12.402	12.402				12.402
3300	10					C2. VANZARI DE BUNURI SI SERVICII	130.000	100.000	20.292		20.292	30.115		-9.823
3310						VENITURI DIN PRESTARI DE SERVICII SI ALTE ACTIVITATI	130.000	100.000	20.292		20.292	30.115		-9.823
	08					Venituri din prestari de servicii	130.000	100.000	20.292		20.292	30.115		-9.823

Capi- tol	Sub- capi- tol	Pa- ra- graf	Gru- pa / Titlu	Ar- ti- col	Ali- ne- at	Denumire indicator	Credite de angajament		Credite bugetare		Angajamente bugetare	Angajamente legale	Plati efectuate	Angajamente legale de platit	Cheltuieli efective
							aprobrate la finele perioadei de raportare	trimestriale cumulate	aprobrate la finele perioadei de raportare	trimestriale cumulate					
A						B	1	2	3	4	5	6	7	8=6-7	9
5010						TOTAL CHELTUIELI DIN VENITURI PROPRII SI SUBVENTII			143.000	113.000	74.400	74.400	15.373	59.027	11.972
			01			CHELTUIELI CURENTE			143.000	113.000	74.400	74.400	15.373	59.027	11.972
			10			TITLUL I CHELTUIELI DE PERSONAL			74.400	63.100	74.400	74.400	15.373	59.027	11.972
			10	01		Cheltuieli salariale in bani			70.800	60.500	70.800	70.800	15.110	55.690	11.709
			10	01	01	Salarii de baza			67.600	58.900	67.600	67.600	14.524	53.076	11.305
			10	01	17	Indemnizatii de hrana			3.200	1.600	3.200	3.200	586	2.614	404
			10	02		Cheltuieli salariale in natura			1.600	1.600	1.600	1.600		1.600	
			10	02	06	Vouchere de vacanta			1.600	1.600	1.600	1.600		1.600	
			10	03		Contributii			2.000	1.000	2.000	2.000	263	1.737	263
			10	03	07	Contributia asiguratcrie pentru munca			2.000	1.000	2.000	2.000	263	1.737	263
			20			TITLUL II BUNURI SI SERVICII			68.600	49.900					
			20	01		Bunuri si servicii			68.600	49.900					
			20	01	03	Incalzit, iluminat si forta motrica			27.300	18.600					
			20	01	30	Alte bunuri si servicii pentru intretinere si functionare			41.300	31.300					
6510						INVATAMANT			13.000	13.000					
			01			CHELTUIELI CURENTE			13.000	13.000					
			20			TITLUL II BUNURI SI SERVICII			13.000	13.000					
			20	01		Bunuri si servicii			13.000	13.000					
			20	01	30	Alte bunuri si servicii pentru intretinere si functionare			13.000	13.000					
7010						LOCUINTE, SERVICII SI DEZVOLTARE PUBLICA			130.000	100.000	74.400	74.400	15.373	59.027	11.972
			01			CHELTUIELI CURENTE			130.000	100.000	74.400	74.400	15.373	59.027	11.972
			10			TITLUL I CHELTUIELI DE PERSONAL			74.400	63.100	74.400	74.400	15.373	59.027	11.972
			10	01		Cheltuieli salariale in bani			70.800	60.500	70.800	70.800	15.110	55.690	11.709

Capi- tol	Sub- capi- tol	Pa- ra- graf	Gru- pa / Titlu	Ar- ti- col	Ali- ne- at	Denumire indicator	Credite de angajament		Credite bugetare		Angajamente bugetare	Angajamente legale	Plati efectuate	Angajamente legale de platit	Cheltuieli efective
							aprobrate la finele perioadei de raportare	trimestriale cumulate	aprobrate la finele perioadei de raportare	trimestriale cumulate					
A						B	1	2	3	4	5	6	7	8=6-7	9
			10	01	01	Salarii de baza			67.600	58.900	67.600	67.600	14.524	53.076	11.305
			10	01	17	Indemnizatii de hrana			3.200	1.600	3.200	3.200	586	2.614	404
			10	02		Cheltuieli salariale in natura			1.600	1.600	1.600	1.600		1.600	
			10	02	06	Vouchere de vacanta			1.600	1.600	1.600	1.600		1.600	
			10	03		Contributii			2.000	1.000	2.000	2.000	263	1.737	263
			10	03	07	Contributia asiguratorie pentru munca			2.000	1.000	2.000	2.000	263	1.737	263
			20			TITLUL II BUNURI SI SERVICII			55.600	36.900					
			20	01		Bunuri si servicii			55.600	36.900					
			20	01	03	Incalzit, iluminat si forta motrica			27.300	18.600					
			20	01	30	Alte bunuri si servicii pentru intretinere si functionare			28.300	18.300					

Conducatorul institutiei,

Conducatorul com
financiar-c

**CONTUL DE EXECUTIE AL INSTITUTIILOR PUBLICE FINANTATE
DIN VENITURI PROPRII SI SUBVENTII DIN BUGETUL LOCAL - VENITURI
SECTIUNEA DE FUNCTIONARE
30.06.2025**

Pag. 1 -lei-

Capi- tol	Sub- capi- tol	Pa- ra- graf	Gru- pa / Titlu	Ar- ti- col	Ali- ne- at	Denumire indicator	Prevederi bugetare aprobrate la finele perioadei de raportare	Prevederi bugetare trimestriale cumulate	Drepturi constatate			Incasari realizate	Stingeri pe alte cai decat incasari	Drepturi constatate de incasat
									Total, din care:	din anii precedenti	din anul curent			
A						B	1	2	3=4+5	4	5	6	7	8=3-6-7
0001	10					TOTAL VENITURI-VENITURI PROPRII,SUBVENTII	143.000	113.000	32.694		32.694	30.115		2.579
0002						I. VENITURI CURENTE	143.000	113.000	32.694		32.694	30.115		2.579
2900						C. VENITURI NEFISCALE	143.000	113.000	32.694		32.694	30.115		2.579
3000						C1. VENITURI DIN PROPRIETATE	13.000	13.000						
3010						VENITURI DIN PROPRIETATE	13.000	13.000						
	05					Venituri din concesiuni si inchirieri	13.000	13.000						
		30				Alte venituri din concesiuni si inchirieri de catre institutiile publice	13.000	13.000						
3300	10					C2. VANZARI DE BUNURI SI SERVICII	130.000	100.000	32.694		32.694	30.115		2.579
3310						VENITURI DIN PRESTARI DE SERVICII SI ALTE ACTIVITATI	130.000	100.000	32.694		32.694	30.115		2.579
	08					Venituri din prestari de servicii	130.000	100.000	32.694		32.694	30.115		2.579

TOTAL JUDET

DETALIEREA CHELTUIELILOR
INSTITUTII PUBLICE FINANTATE DIN VENITURI PROPRII
SI SUBVENTII DIN BUGETUL LOCAL
SECTIUNEA DE FUNCTIONARE
30.06.2025

Pag. 1 - lei-

Capi- tol	Sub- capi- tol	Pa- ra- graf	Gru- pa / Titlu	Ar- ti- col	Ali- ne- at	Denumire indicator	Credite de angajament		Credite bugetare		Angajamente bugetare	Angajamente legale	Plati efectuate	Angajamente legale de platit	Cheltuieli efective
							aprobat la finele perioadei de raportare	trimestriale cumulate	aprobat la finele perioadei de raportare	trimestriale cumulate					
A						B	1	2	3	4	5	6	7	8=6-7	9
5010						TOTAL CHELTUIELI DIN VENITURI PROPRII SI SUBVENTII			143.000	113.000	74.400	74.400	15.373	59.027	11.972
		01				CHELTUIELI CURENTE			143.000	113.000	74.400	74.400	15.373	59.027	11.972
		10				TITLUL I CHELTUIELI DE PERSONAL			74.400	63.100	74.400	74.400	15.373	59.027	11.972
		10	01			Cheltuieli salariale in bani			70.800	60.500	70.800	70.800	15.110	55.690	11.709
		10	01	01		Salarii de baza			67.600	58.900	67.600	67.600	14.524	53.076	11.305
		10	01	17		Indemnizatii de hrana			3.200	1.600	3.200	3.200	586	2.614	404
		10	02			Cheltuieli salariale in natura			1.600	1.600	1.600	1.600		1.600	
		10	02	06		Vouchere de vacanta			1.600	1.600	1.600	1.600		1.600	
		10	03			Contributii			2.000	1.000	2.000	2.000	263	1.737	263
		10	03	07		Contributia asiguratorie pentru munca			2.000	1.000	2.000	2.000	263	1.737	263
		20				TITLUL II BUNURI SI SERVICII			68.600	49.900					
		20	01			Bunuri si servicii			68.600	49.900					
		20	01	03		Incalzit, iluminat si forta motrica			27.300	18.600					
		20	01	30		Alte bunuri si servicii pentru intretinere si functionare			41.300	31.300					
6510						INVATAMANT			13.000	13.000					
		01				CHELTUIELI CURENTE			13.000	13.000					
		20				TITLUL II BUNURI SI SERVICII			13.000	13.000					
		20	01			Bunuri si servicii			13.000	13.000					
		20	01	30		Alte bunuri si servicii pentru intretinere si functionare			13.000	13.000					
7010						LOCUINTE, SERVICII SI DEZVOLTARE PUBLICA			130.000	100.000	74.400	74.400	15.373	59.027	11.972
		01				CHELTUIELI CURENTE			130.000	100.000	74.400	74.400	15.373	59.027	11.972
		10				TITLUL I CHELTUIELI DE PERSONAL			74.400	63.100	74.400	74.400	15.373	59.027	11.972
		10	01			Cheltuieli salariale in bani			70.800	60.500	70.800	70.800	15.110	55.690	11.709

Capi- tol	Sub- capi- tol	Pa- ra- graf	Gru- pa / Titlu	Ar- ti- col	Ali- ne- at	Denumire indicator	Credite de angajament		Credite bugetare		Angajamente bugetare	Angajamente legale	Plati efectuate	Angajamente legale de platit	Cheltuieli efective
							aprobrate la finele perioadei de raportare	trimestriale cumulate	aprobrate la finele perioadei de raportare	trimestriale cumulate					
A						B	1	2	3	4	5	6	7	8=6-7	9
			10	01	01	Salarii de baza			67.600	58.900	67.600	67.600	14.524	53.076	11.305
			10	01	17	Indemnizatii de hrana			3.200	1.600	3.200	3.200	586	2.614	404
			10	02		Cheltuieli salariale in natura			1.600	1.600	1.600	1.600		1.600	
			10	02	06	Vouchere de vacanta			1.600	1.600	1.600	1.600		1.600	
			10	03		Contributii			2.000	1.000	2.000	2.000	263	1.737	263
			10	03	07	Contributia asiguratorie pentru munca			2.000	1.000	2.000	2.000	263	1.737	263
			20			TITLUL II BUNURI SI SERVICII			55.600	36.900					
			20	01		Bunuri si servicii			55.600	36.900					
			20	01	03	Incalzit, iluminat si forta motrica			27.300	18.600					
			20	01	30	Alte bunuri si servicii pentru intretinere si functionare excedent/deficit sect funct			28.300	18.300			14.742		

9910 96

Conducatorul institutiei,

Conducatorul contului
financiar-